



PREFEITURA MUNICIPAL DE SUMARÉ

ESTADO DE SÃO PAULO

FUNDO DE PREVIDÊNCIA SOCIAL DO MUNICÍPIO DE SUMARÉ

CNPJ. 10.742.819/0001-88

POLÍTICA DE INVESTIMENTOS 2026

FUNDO DE PREVIDÊNCIA SOCIAL DO MUNICÍPIO DE SUMARÉ

Política de Investimentos	VERSÃO 01.2026	APROVADO 01/12/2025
Elaboração: Gestor dos Recursos e Comitê de Investimentos	Aprovação: Conselho Deliberativo	



SUMÁRIO

1.	INTRODUÇÃO	3
2.	OBJETIVO	3
3.	CATEGORIZAÇÃO DO RPPS.....	4
4.	ESTRUTURA DE GESTÃO E GOVERNANÇA	4
5.	META DE RENTABILIDADE.....	7
6.	ALOCAÇÃO ESTRATÉGICA DOS RECURSOS	8
7.	EMPRÉSTIMO CONSIGNADO.....	16
8.	CONTROLE DE RISCO	16
9.	ESTUDO DE ALM - ASSET LIABILITY MANAGEMENT	21
10.	EQUILÍBRIO ECONÔMICO E FINANCEIRO	22
11.	POLÍTICA DE TRANSPARÊNCIA.....	22
12.	CREDENCIAMENTO E DUE DILIGENCE	22
13.	PRECIFICAÇÃO DE ATIVOS.....	28
14.	FONTES PRIMÁRIAS DE INFORMAÇÕES.....	34
15.	POLÍTICA DE ACOMPANHAMENTO E AVALIAÇÃO.....	34
16.	PLANO DE CONTINGÊNCIA.....	35
17.	CONTROLES INTERNOS	37
18.	DISPOSIÇÕES GERAIS.....	38
19.	ASSINATURAS	39
	ANEXO I – PANORAMA ECONÔMICO.....	41



1. INTRODUÇÃO

A presente Política de Investimentos tem como propósito estabelecer os fundamentos que nortearão a aplicação dos recursos do **FUNDO DE PREVIDÊNCIA SOCIAL DO MUNICÍPIO DE SUMARÉ**. Trata-se de um documento estratégico que reflete o compromisso da unidade gestora com a boa governança, a sustentabilidade e a proteção do patrimônio previdenciário.

Este instrumento busca assegurar que as decisões de investimento sejam tomadas de forma planejada, responsável e transparente, garantindo o alinhamento entre os recursos financeiros disponíveis e as obrigações previdenciárias assumidas. Para tanto, define diretrizes, limites, critérios de risco e mecanismos de acompanhamento que permitem à gestão previdenciária atuar de maneira prudente e eficiente.

A Política de Investimentos é também um instrumento de comunicação e prestação de contas à sociedade, aos segurados e beneficiários, bem como aos órgãos de controle. Sua função é demonstrar a seriedade com que a unidade gestora administra recursos de natureza pública, adotando práticas que privilegiam a segurança, a liquidez, a rentabilidade e a solvência, sempre em equilíbrio com os objetivos previdenciários de longo prazo.

Assim, esta Política de Investimentos representa, portanto, o compromisso do **FUNDO DE PREVIDÊNCIA SOCIAL DO MUNICÍPIO DE SUMARÉ** com a boa gestão dos recursos previdenciários, garantindo segurança, rentabilidade, solvência, liquidez, motivação, adequação às obrigações e transparência em todas as etapas de suas operações.

2. OBJETIVO

O objetivo central desta Política de Investimentos é estabelecer as diretrizes que assegurem a aplicação responsável e eficiente dos recursos do **FUNDO DE PREVIDÊNCIA SOCIAL DO MUNICÍPIO DE SUMARÉ**, de forma a preservar seu equilíbrio financeiro e atuarial e garantir o pagamento presente e futuro dos benefícios previdenciários.

Busca-se alinhar a estratégia de investimentos às necessidades de curto, médio e longo prazo do **FUNDO DE PREVIDÊNCIA SOCIAL DO MUNICÍPIO DE SUMARÉ**, assegurando a compatibilidade entre os ativos financeiros e as obrigações previdenciárias assumidas. Para tanto, este documento orienta a seleção, a alocação e o monitoramento dos investimentos, com base em princípios de prudência, diversificação e sustentabilidade.

Além de servir como guia para a tomada de decisões, a Política de Investimentos cumpre a função de reforçar a transparência na gestão pública, permitindo que segurados, beneficiários e órgãos de controle acompanhem de forma clara e objetiva as escolhas realizadas e os resultados obtidos.

Assim, este documento consolida-se como instrumento essencial para o fortalecimento da confiança na gestão previdenciária, contribuindo para a estabilidade do **FUNDO DE PREVIDÊNCIA SOCIAL DO MUNICÍPIO DE SUMARÉ** e para a proteção dos direitos presentes e futuros dos seus participantes.



3. CATEGORIZAÇÃO DO RPPS

Para fins de classificação, os Regimes Próprios de Previdência Social podem ser enquadrados como **Investidor Comum, Qualificado ou Profissional**. Essa categorização é importante porque define quais tipos de investimentos o **FUNDO DE PREVIDÊNCIA SOCIAL DO MUNICÍPIO DE SUMARÉ** poderá acessar e em quais condições.

De forma prática, a classificação leva em consideração dois aspectos principais:

- **Patrimônio Aplicado:** o volume de recursos sob gestão, registrado no Demonstrativo das Aplicações e Investimentos dos Recursos – DAIR;
- **Nível de Aderência ao Pró-Gestão RPPS:** certificação que avalia governança, controles internos e práticas de gestão.

Para ser reconhecido como **Investidor Qualificado**, o RPPS deve possuir patrimônio aplicado igual ou superior a R\$ 10 milhões e ter obtido Certificação Institucional no Pró-Gestão em um dos níveis de aderência. Já para a categoria de **Investidor Profissional**, exige-se patrimônio aplicado igual ou superior a R\$ 500 milhões, além da Certificação Institucional Pró-Gestão no Nível IV.

Caso o **FUNDO DE PREVIDÊNCIA SOCIAL DO MUNICÍPIO DE SUMARÉ** não atenda a esses requisitos, será classificado como **Investidor Comum**, ficando restrito a investimentos compatíveis com essa categoria, sem acesso a fundos destinados a investidores qualificados ou profissionais.

Para apoiar essa classificação, são observadas as seguintes informações:

Análise do Perfil	
Patrimônio Líquido sob gestão (R\$)/Outubro/2025	840.556.980,94
Nível de Aderência conquistado no Pró-Gestão	Não se aplica
Vencimento da Certificação Pró-Gestão	Não se aplica

Fonte: O próprio **FUNDO DE PREVIDÊNCIA SOCIAL DO MUNICÍPIO DE SUMARÉ**

Atualmente, o **FUNDO DE PREVIDÊNCIA SOCIAL DO MUNICÍPIO DE SUMARÉ** encontra-se classificado como **INVESTIDOR COMUM**. Havendo a obtenção e/ou progressão na Certificação Pró-Gestão, a categorização será revista e o **FUNDO DE PREVIDÊNCIA SOCIAL DO MUNICÍPIO DE SUMARÉ** deverá promover as adequações necessárias nesta Política de Investimentos dentro de prazo de **até 90 (noventa) dias**, de forma a refletir fielmente sua nova condição de enquadramento.

4. ESTRUTURA DE GESTÃO E GOVERNANÇA

Os responsáveis pela gestão da unidade gestora do **FUNDO DE PREVIDÊNCIA SOCIAL DO MUNICÍPIO DE SUMARÉ** têm como uma de suas principais responsabilidades a busca contínua pelo aperfeiçoamento



técnico, exercendo suas atividades com boa-fé, legalidade e diligência. Devem zelar por elevados padrões éticos e adotar boas práticas de gestão previdenciária, em consonância com os princípios do Pró-Gestão, de modo a garantir o cumprimento das obrigações do regime.

Entende-se por responsáveis aqueles que participam dos processos de análise, avaliação, gerenciamento, assessoramento e decisão, assim como os agentes de mercado que atuam na distribuição, intermediação e administração de fundos de investimento e ativos financeiros relacionados. As atribuições de cada agente estão detalhadas nos manuais internos e nas políticas institucionais do **FUNDO DE PREVIDÊNCIA SOCIAL DO MUNICÍPIO DE SUMARÉ**, instituídos como Regras, Procedimentos e Controles Internos.

A governança do **FUNDO DE PREVIDÊNCIA SOCIAL DO MUNICÍPIO DE SUMARÉ** é composta por instâncias que atuam de forma integrada e complementar:

- **Conselho Deliberativo:** órgão máximo de deliberação, responsável por aprovar a Política de Investimentos e acompanhar sua execução;
- **Conselho Fiscal:** responsável por fiscalizar a gestão administrativa, contábil e financeira;
- **Comitê de Investimentos:** órgão técnico de formulação e execução da Política de Investimentos, que analisa cenários, propõe estratégias e acompanha a performance da carteira de investimentos.

Todo o processo de execução da Política de Investimentos e de outras diretrizes legais devem ser deliberadas e fiscalizadas pelos conselhos competentes, com apoio dos mecanismos de controle interno, assegurando transparência e conformidade em todas as etapas.

4.1. Modelo de Gestão

De acordo com as hipóteses previstas na Portaria MTP nº 1.467/2022, em seu art. 95, incisos I, II e III, a gestão das aplicações dos recursos poderá ser realizada por meio de gestão própria, terceirizada ou mista.

Para a vigência desta Política de Investimentos, a gestão das aplicações dos recursos do **FUNDO DE PREVIDÊNCIA SOCIAL DO MUNICÍPIO DE SUMARÉ** será **PRÓPRIA**.

A adoção deste modelo significa que a totalidade dos recursos financeiros ficará sob a gestão e responsabilidade do próprio **FUNDO DE PREVIDÊNCIA SOCIAL DO MUNICÍPIO DE SUMARÉ**, na figura dos colaboradores diretamente envolvidos no processo de gestão dos recursos e investimentos.

A gestão das aplicações dos recursos contará com profissionais qualificados e certificados por entidade de certificação reconhecida pelo Ministério da Previdência Social, por intermédio da Secretaria de Previdência, conforme exigido na Portaria MTP nº 1.467/2022 e suas alterações.

4.2. Órgãos de Execução, Deliberação e Fiscalização

Os recursos financeiros do **FUNDO DE PREVIDÊNCIA SOCIAL DO MUNICÍPIO DE SUMARÉ** visam à constituição das reservas garantidoras dos benefícios e devem ser mantidos e controlados de forma segregada dos recursos do Ente Federativo. Esses mesmos recursos serão geridos em conformidade com a Política de



Investimentos, com os critérios para credenciamento das Instituições Financeiras e contratação de prestadores de serviços.

A estrutura interna definida através da Lei Municipal 4982 de 20 de maio de 2010 garante a segregação de atividades entre dirigentes, conselheiros, gestores dos recursos e membros do Comitê de Investimentos, em linha com as boas práticas de gestão e governança previdenciária.

4.2.1. Conselho Deliberativo

Compete ao Conselho Deliberativo aprovar a Política de Investimentos e acompanhar sua execução, deliberar sobre as estratégias de gestão de recursos e zelar pelo cumprimento das normas e objetivos previdenciários. Atua como instância máxima de decisão no âmbito do **FUNDO DE PREVIDÊNCIA SOCIAL DO MUNICÍPIO DE SUMARÉ**, com responsabilidade de orientar a condução da gestão em consonância com os princípios de legalidade, eficiência e interesse público.

4.2.2. Conselho Fiscal

Compete ao Conselho Fiscal examinar e emitir parecer sobre a gestão administrativa, contábil e financeira, acompanhar a execução orçamentária e verificar a conformidade da aplicação dos recursos com a legislação vigente e com esta Política de Investimentos. Sua atuação assegura a fiscalização independente e contínua das atividades do **FUNDO DE PREVIDÊNCIA SOCIAL DO MUNICÍPIO DE SUMARÉ**, fortalecendo o controle interno.

4.2.3. Comitê de Investimentos

Compete ao Comitê de Investimentos a formulação e execução da Política de Investimento juntamente com a Diretoria Executiva e Gestor dos Recursos, que devem submetê-la para aprovação do Conselho Deliberativo e fiscalização do Conselho Fiscal, ambos órgãos superiores de competência do **FUNDO DE PREVIDÊNCIA SOCIAL DO MUNICÍPIO DE SUMARÉ**.

4.2.4. Conflito de Interesses

Em casos de Conflito de Interesse entre os membros integrantes do Comitê de Investimentos, Diretoria Executiva e Conselhos Deliberativo e Fiscal, a participação do conflitante como voto de qualidade será impedida e/ou anulada, sendo devidamente registrado em ata de reunião.

Não fica excluída a possibilidade da participação de um Consultor de Valores Mobiliários no fornecimento de “minuta” para a elaboração da Política de Investimentos, bem como propostas de revisão para apreciação do Gestor dos Recursos, Comitê de Investimentos e Diretoria Executiva.

4.3. Observância aos Critérios de Elegibilidade

Os responsáveis pela gestão do **FUNDO DE PREVIDÊNCIA SOCIAL DO MUNICÍPIO DE SUMARÉ** e aqueles que participam diretamente do processo de análise, avaliação, gerenciamento, assessoramento e decisão estão submetidos a critérios de elegibilidade, em razão da relevância de suas atribuições.

Os critérios de elegibilidade e permanência nos cargos dentro do **FUNDO DE PREVIDÊNCIA SOCIAL DO MUNICÍPIO DE SUMARÉ** estão descritos na Lei nº 9.717, de 27 de novembro de 1998 (“Lei nº 9.717/1998”),



incluídos pela Lei nº 13.846, de 18 de junho de 2019 (“Lei nº 13.846/2019”) e na Portaria MTP nº 1.467/2022, em seu Art. 76, além das exigências constantes no Manual de Certificação Profissional RPPS versão 1.5.

Os membros da Diretoria Executiva, do Comitê de Investimentos, dos Conselhos Deliberativo e Fiscal e o Gestor dos Recursos do **FUNDO DE PREVIDÊNCIA SOCIAL DO MUNICÍPIO DE SUMARÉ** deverão atender, cumulativamente, aos seguintes requisitos mínimos:

- a - não ter sofrido condenação criminal ou incidido em alguma das situações de inelegibilidade previstas na legislação aplicável;
- b - possuir certificação válida, obtida junto a entidade certificadora reconhecida pelo Ministério da Previdência Social, por meio da Secretaria de Previdência, conforme os critérios do Manual de Certificação Profissional RPPS versão 1.5;
- c - possuir experiência comprovada no exercício de atividades nas áreas financeira, administrativa, contábil, jurídica, de fiscalização, atuarial ou de auditoria;
- d - ter formação superior.

Os critérios “a” e “b” se aplicam aos membros dos Conselhos Deliberativo e Fiscal e do Comitê de Investimentos.

De acordo com o Manual de Certificação Profissional RPPS versão 1.5, os dirigentes, membros dos conselhos, o Gestor dos Recursos e os integrantes do Comitê de Investimentos estão obrigados a apresentar suas respectivas certificações dentro dos prazos estabelecidos. Caberá ao **FUNDO DE PREVIDÊNCIA SOCIAL DO MUNICÍPIO DE SUMARÉ** e ao Ente Federativo verificar o cumprimento dos critérios de elegibilidade e encaminhar as informações à Secretaria de Previdência.

A comprovação do critério “a” deverá ser atualizada a cada dois anos. Caso haja ocorrência impeditiva, o profissional deixará de ser considerado habilitado para o exercício da função a partir da data do ato ou fato obstativo. A comprovação do critério “b” será feita mediante apresentação do certificado emitido pela entidade certificadora após a obtenção da certificação RPPS, conforme as regras do Manual versão 1.5.

5. META DE RENTABILIDADE

A Portaria MTP nº 1.467/2022, que estabelece as normas aplicáveis às avaliações atuariais dos Regimes Próprios de Previdência Social, determina que a taxa atuarial de juros a ser utilizada nas avaliações atuariais seja equivalente à taxa de juros parâmetro cujo ponto da Estrutura a Termo de Taxa de Juros Média – ETTJ esteja o mais próximo à duração do passivo do **FUNDO DE PREVIDÊNCIA SOCIAL DO MUNICÍPIO DE SUMARÉ**.

A taxa atuarial de juros, também conhecida como meta atuarial, é utilizada no cálculo das avaliações atuariais para trazer ao valor presente líquido todos os compromissos do plano de benefícios ao longo do tempo, determinando o montante de patrimônio que o RPPS deverá possuir para manter o equilíbrio atuarial.

Esse equilíbrio somente será possível se os recursos forem remunerados, no mínimo, por uma taxa igual ou superior. Caso a taxa que remunere os recursos seja inferior à taxa utilizada no cálculo atuarial, o plano de benefícios se tornará deficitário, comprometendo o pagamento futuro dos benefícios.



Considerando:

- a Portaria MPS nº 2.010, de 15 de outubro de 2025, em seu artigo 2º, que estabelece a taxa de juros parâmetro cujo ponto da ETTJ mais próximo à duração do passivo do **FUNDO DE PREVIDÊNCIA SOCIAL DO MUNICÍPIO DE SUMARÉ**, no valor de 5,52 %;
- a verificação do cumprimento da meta de rentabilidade nos últimos cinco exercícios antecedentes à data focal, podendo ser acrescidos 0,15 ponto percentual a cada ano na taxa de juros parâmetro definida, limitada a 0,6 ponto percentual;

EXERCÍCIO	META ATUARIAL %	RENTABILIDADE ATINGIDA NO EXERCÍCIO %
2020	10,04	6,42
2021	15,99	1,53
2022	11,09	6,97
2023	9,80	13,63
2024	10,10	7,55

Fica definida como Meta de Rentabilidade o valor de **IPCA + 5,67%**.

Observada a necessidade de busca e manutenção do equilíbrio financeiro e atuarial do **FUNDO DE PREVIDÊNCIA SOCIAL DO MUNICÍPIO DE SUMARÉ**, em cumprimento à Lei nº 9.717/1998, em seu art. 1º, a meta de rentabilidade poderá ser diferenciada por períodos dentro do próprio exercício, prospectada de acordo com o perfil da carteira de investimentos e com o cenário macroeconômico e financeiro.

6. ALOCAÇÃO ESTRATÉGICA DOS RECURSOS

Os responsáveis pela gestão das aplicações dos recursos do **FUNDO DE PREVIDÊNCIA SOCIAL DO MUNICÍPIO DE SUMARÉ** devem observar os limites e critérios estabelecidos nesta Política de Investimentos, na Resolução CMN nº 4.963/2021 e qualquer outro ato normativo relacionado ao tema, emitido pelos órgãos de fiscalização e orientação.

A estratégia de alocação dos recursos para os próximos cinco anos, leva em consideração não somente o cenário macroeconômico como também as especificidades da estratégia definida pelo resultado da análise do fluxo de caixa atuarial e das projeções futuras de déficit e/ou superávit.



Alocação Estratégica para o exercício de 2026 e os próximos 5 anos

Segmento	Tipo de Ativo	Limite da Resolução CMN %	Carteira		Estratégia de Alocação - Política de Investimento de 2026			Estratégia de Alocação - Próximos 5 anos	
			\$	%	Limite Inferior (%)	Estratégia Alvo (%)	Limite Superior (%)	Limite Inferior (%)	Limite Superior (%)
Renda Fixa	7º I a - Títulos do Tesouro Nacional SELIC	100,00%			0,00%	5,00%	40,00%	0,00%	40,00%
	7º I b - FI 100% Títulos TN	100,00%	422.222.766,88	50,23%	30,00%	47,00%	80,00%	30,00%	80,00%
	7º I c - FI Ref em Índice de RF, 100% TP	100,00%			0,00%	0,00%	0,00%	0,00%	0,00%
	7º II - Oper. compromissadas em TP TN	5,00%			0,00%	0,00%	0,00%	0,00%	0,00%
	7º III a - FI Referenciados RF	60,00%	279.833.886,93	33,29%	10,00%	27,00%	60,00%	10,00%	60,00%
	7º III b - FI de Índices Referenciado RF	60,00%			0,00%	0,00%	0,00%	0,00%	0,00%
	7º IV - Renda Fixa de emissão bancária	20,00%	29.622.477,44	3,52%	0,00%	5,00%	20,00%	0,00%	20,00%
	7º V a - FI em Direitos Creditórios - sênior	5,00%			0,00%	0,00%	0,00%	0,00%	0,00%
	7º V b - FI Renda Fixa "Crédito Privado"	5,00%			0,00%	1,00%	3,00%	0,00%	3,00%
	7º V c - FI de Debêntures Infraestrutura	5,00%			0,00%	0,00%	0,00%	0,00%	0,00%
	Limite de Renda Fixa	100,00%	R\$ 731.679.131,25	87,04%	40,00%	85,00%	203,00%	40,00%	203,00%
Renda Variável, Estruturados e FII	8º I - FI de Ações	30,00%	57.540.572,97	6,85%	0,00%	9,00%	20,00%	0,00%	20,00%
	8º II - ETF - Índice de Ações	30,00%			0,00%	0,00%	0,00%	0,00%	0,00%
	10º I - FI Multimercado	10,00%	26.620.425,53	3,17%	0,00%	3,00%	10,00%	0,00%	10,00%
	10º II - FI em Participações	5,00%			0,00%	0,00%	0,00%	0,00%	0,00%
	10º III - FI Mercado de Acesso	5,00%			0,00%	0,00%	0,00%	0,00%	0,00%
	11º - FI Imobiliário	5,00%			0,00%	0,00%	0,00%	0,00%	0,00%
	Limite de Renda Variável, Estruturado e FII	30,00%	R\$ 84.160.998,50	10,02%	0,00%	12,00%	30,00%	0,00%	30,00%
Exterior	9º I - Renda Fixa - Dívida Externa	10,00%			0,00%	0,00%	0,00%	0,00%	0,00%
	9º II - Constituídos no Brasil	10,00%			0,00%	0,00%	0,00%	0,00%	0,00%
	9º III - Ações - BDR Nível I	10,00%	24.716.851,19	2,94%	0,00%	3,00%	10,00%	0,00%	10,00%
	Limite de Investimentos no Exterior	10,00%	R\$ 24.716.851,19	2,94%	0,00%	3,00%	10,00%	0,00%	10,00%
Consignado	12º - Empréstimo Consignado	5,00%			0,00%	0,00%	0,00%	0,00%	5,00%
	Total da Carteira de Investimentos		R\$ 840.556.980,94	100%	40,00%	100,00%	243,00%	40,00%	248,00%



Na tabela de alocação estratégica aplica-se a regra do Túnel de Movimentação: o **FUNDO DE PREVIDÊNCIA SOCIAL DO MUNICÍPIO DE SUMARÉ** deve manter sua alocação dentro dos limites mínimo e máximo definidos para cada segmento, não podendo ultrapassar o teto nem permanecer abaixo do piso estabelecido. A gestão deve priorizar que a carteira de investimentos permaneça próxima ao percentual de referência indicado na coluna central da tabela, que corresponde à alocação estratégica definida para o exercício.

Para a elaboração e definição dos limites apresentados foram considerados inclusive as análises mercadológicas e as perspectivas, bem como a compatibilidade dos ativos investidos atualmente pelo **FUNDO DE PREVIDÊNCIA SOCIAL DO MUNICÍPIO DE SUMARÉ** com os prazos, montantes e taxas das obrigações atuariais presentes e futuras.

Para efeitos de alocação estratégica, segundo a Resolução CMN nº 4.963/2021, art. 3º e 6º, são considerados recursos do **FUNDO DE PREVIDÊNCIA SOCIAL DO MUNICÍPIO DE SUMARÉ**: (i) as disponibilidades oriundas das receitas correntes e de capital; (ii) os demais ingressos financeiros auferidos pelo **FUNDO DE PREVIDÊNCIA SOCIAL DO MUNICÍPIO DE SUMARÉ**; (iii) as aplicações financeiras e (iv) os títulos e valores mobiliários.

Não serão considerados recursos do **FUNDO DE PREVIDÊNCIA SOCIAL DO MUNICÍPIO DE SUMARÉ** para efeitos de alocação estratégica os recursos provenientes de: (i) ativos vinculados por lei ao **FUNDO DE PREVIDÊNCIA SOCIAL DO MUNICÍPIO DE SUMARÉ**; (ii) demais bens, direitos e ativos com finalidade previdenciária; (iii) as disponibilidades financeiras mantidas em conta corrente e (iv) as contas de fundos de investimento imobiliário.

6.1. Segmento de Renda Fixa

Obedecendo os limites permitidos para o segmento de renda fixa pela Resolução CMN nº 4.963/2021, o **FUNDO DE PREVIDÊNCIA SOCIAL DO MUNICÍPIO DE SUMARÉ** propõe-se adotar o **limite de máximo de 100% dos recursos disponíveis para investimentos.**

A negociação de títulos públicos no mercado secundário (compra e venda) obedecerá ao disposto no Art. 7º, inciso I, alínea “a” da Resolução CMN nº 4.963/2021, devendo estar devidamente registrados no Sistema Especial de Liquidação e de Custódia (SELIC).

Na hipótese de aquisição direta de títulos públicos, o **FUNDO DE PREVIDÊNCIA SOCIAL DO MUNICÍPIO DE SUMARÉ** deverá comprovar:

- a consulta prévia às informações divulgadas por entidades representativas do mercado financeiro e de capitais, reconhecidas pela transparência e padrão técnico, considerando preços e taxas de referência, bem como o volume e condições das operações registradas no SELIC antes do fechamento da operação;
- a realização das operações por meio de plataformas eletrônicas administradas por sistemas autorizados a funcionar pelo Banco Central do Brasil ou pela Comissão de Valores Mobiliários, nas suas respectivas áreas de competência;
- a guarda dos registros relativos aos valores, condições e volumes efetivamente negociados; e



- a titularidade dos títulos adquiridos em nome do **FUNDO DE PREVIDÊNCIA SOCIAL DO MUNICÍPIO DE SUMARÉ**, com base em informações de sistemas de registro, custódia ou liquidação financeira, devidamente depositados perante o SELIC.

Para comprovação de operações realizadas em ofertas públicas do Tesouro Nacional, o **FUNDO DE PREVIDÊNCIA SOCIAL DO MUNICÍPIO DE SUMARÉ** deverá arquivar os documentos de comunicação com a Instituição que participou do leilão.

Na hipótese de aquisição de Letras Financeiras, o **FUNDO DE PREVIDÊNCIA SOCIAL DO MUNICÍPIO DE SUMARÉ** observará as condições de elegibilidade previstas na Resolução CMN nº 4.963/2021, em especial quanto à emissão por Instituições Financeiras devidamente autorizadas a funcionar pelo Banco Central do Brasil e incluídas na Lista Exaustiva de Instituições Financeiras divulgada pela Secretaria de Previdência - SPREV, adotando essa lista como critério **OBRIGATÓRIO** de seleção para garantir conformidade com os requisitos de governança e risco (art. 21, § 2º, inciso I, e § 8º).

As operações serão realizadas seguindo os procedimentos normais de mercado, compreendendo negociação direta com a instituição emissora ou por meio de distribuidora devidamente autorizada, participação em ofertas primárias ou negociações no mercado secundário, sempre com registro em sistemas de custódia ou liquidação financeira autorizados.

As Letras Financeiras poderão ser objeto de recompra pelo emissor ou de venda no mercado secundário, inclusive com negociação a valor de face, com prêmio ou com deságio, de acordo com as condições de mercado vigentes. O **FUNDO DE PREVIDÊNCIA SOCIAL DO MUNICÍPIO DE SUMARÉ** manterá arquivada a documentação comprobatória de cada operação, assegurando a transparência, a rastreabilidade e a segurança das transações realizadas.

6.2. Segmento de Renda Variável e Investimentos Estruturados e Fundos de Investimentos Imobiliários

Em relação ao segmento de renda variável, investimentos estruturados e fundos de investimentos imobiliários, a Resolução CMN nº 4.963/2021 estabelece que o limite legal dos recursos alocados nos segmentos, não poderão exceder cumulativamente ao limite de 30% da totalidade dos recursos em moeda corrente.

Neste sentido, o **FUNDO DE PREVIDÊNCIA SOCIAL DO MUNICÍPIO DE SUMARÉ** propõe adotar como **limite máximo o percentual de 30% da totalidade dos recursos**.

São considerados como investimentos estruturados segundo Resolução CMN nº 4.963/2021, os fundos de investimento classificados como multimercado, os fundos de investimento em participações - FIPs e os fundos de investimento classificados como "Ações – Mercado de Acesso".

As aplicações em Fundos de Investimento Imobiliário (FII) são admitidas dentro deste segmento, desde que respeitados os requisitos de elegibilidade e credenciamento previstos na regulamentação vigente. Ressalta-se que os FIIs não devem ser confundidos com aportes de bens, direitos e ativos de natureza imobiliária realizados diretamente pelo Ente Federativo ao **FUNDO DE PREVIDÊNCIA SOCIAL DO MUNICÍPIO DE SUMARÉ**, que possuem regimento próprio.



As decisões de investimento em renda variável, estruturados e fundos imobiliários deverão ser fundamentadas em análises técnicas, de risco e de aderência à estratégia de alocação definida, priorizando a segurança, a liquidez e a rentabilidade compatíveis com os objetivos de longo prazo do **FUNDO DE PREVIDÊNCIA SOCIAL DO MUNICÍPIO DE SUMARÉ**.

6.3. Segmento de Investimentos no Exterior

No segmento classificado como “Investimentos no Exterior”, a Resolução CMN nº 4.963/2021 estabelece que o limite legal dos recursos alocados não poderá exceder cumulativamente ao limite de 10% (dez por cento) da totalidade dos recursos em moeda corrente.

Neste sentido, o **FUNDO DE PREVIDÊNCIA SOCIAL DO MUNICÍPIO DE SUMARÉ** propõe adotar como **limite máximo o percentual de 10% da totalidade dos recursos**.

Serão considerados aptos a receber recursos do **FUNDO DE PREVIDÊNCIA SOCIAL DO MUNICÍPIO DE SUMARÉ** apenas os fundos de investimento constituídos no exterior que possuam histórico mínimo de 12 (doze) meses, cujos gestores estejam em atividade há mais de 5 (cinco) anos e administrem, na data do aporte, montante de recursos de terceiros equivalente a pelo menos US\$ 5 bilhões.

As aplicações deverão ser realizadas em conformidade com os critérios de governança, transparência e gestão de riscos estabelecidos na regulamentação vigente, observando-se sempre a compatibilidade com o perfil de investimentos e com os objetivos previdenciários de longo prazo do **FUNDO DE PREVIDÊNCIA SOCIAL DO MUNICÍPIO DE SUMARÉ**.

6.4. Empréstimo Consignado

Para o segmento de Empréstimo Consignado aos segurados em atividade, aposentados e pensionistas, a Resolução CMN nº 4.963/2021 estabelece que o limite legal é de **5,00% (cinco por cento)** da totalidade dos recursos em moeda corrente.

Com a obtenção da Certificação Institucional Pró-Gestão, o **FUNDO DE PREVIDÊNCIA SOCIAL DO MUNICÍPIO DE SUMARÉ** poderá adotar como limite máximo o percentual de 10,00% (dez por cento) da totalidade dos recursos, observado o cumprimento dos requisitos de elegibilidade e governança exigidos, bem como a manutenção de níveis adequados de liquidez e solvência.

No processo de implantação da modalidade, caso seja de interesse do **FUNDO DE PREVIDÊNCIA SOCIAL DO MUNICÍPIO DE SUMARÉ**, não serão caracterizados desenquadramentos os excessos temporários em relação aos limites aqui definidos, aplicando-se o prazo de **60 (sessenta) dias** para revisão e adequação desta Política de Investimentos aos novos parâmetros, nos termos do art. 12, § 11, da Resolução CMN nº 4.963/2021.

6.5. Taxa de Performance

A taxa de performance corresponde a uma taxa cobrada por um fundo de investimento pela rentabilidade acima de algum *benchmark* pré-estabelecido em regulamento, sendo, portanto, uma recompensa pelo bom desempenho dos gestores.

A aplicação dos recursos efetuados pelo **FUNDO DE PREVIDÊNCIA SOCIAL DO MUNICÍPIO DE SUMARÉ** em fundos de investimentos que prevê em regulamentos ou contratos cláusulas de pagamento da taxa de performance, deverão apresentar as seguintes condições:



- **Quando pode cobrar:** somente se a rentabilidade do fundo superar 100% do benchmark.
- **Sem prejuízo:** só haverá cobrança se o saldo do investimento estiver maior que o valor aplicado inicialmente ou maior que o saldo da última cobrança de performance (quando houver).
- **Periodicidade:** a apuração e cobrança deve ocorrer no mínimo a cada 6 (seis) meses (não pode ser mensal ou trimestral).
- **Transparência:** o regulamento/contrato deve informar, de forma simples, qual é o benchmark, qual é o percentual da taxa e como é feito o cálculo (período de medição e eventuais ajustes).
- **Relato de cobrança:** a cada evento, o administrador/gestor deve enviar demonstrativo com a memória de cálculo e a comparação com o benchmark do período.
- **Fundos de fundos:** deve-se evitar dupla cobrança (priorizar fundos com abatimento/compensação quando investem em outros fundos com performance).
- **Compatibilidade com o risco:** só utilizar fundos de investimentos com taxa de performance se estiverem alinhados à alocação estratégica e aos limites de risco desta Política.

As condições acima integram os critérios de credenciamento e diligência para seleção e acompanhamento de fundos de investimentos, devendo constar nos relatórios de análise, pareceres e nos processos de seleção e monitoramento.

6.6. Limites Gerais

Para fins de acompanhamento dos limites gerais da carteira de investimentos do **FUNDO DE PREVIDÊNCIA SOCIAL DO MUNICÍPIO DE SUMARÉ**, serão consolidadas as posições das aplicações realizadas diretamente e indiretamente por meio de fundos de investimento (FI) e fundos de investimento em cotas (FICFI). A aferição considerará o critério de transparência proporcional da carteira dos fundos (com base em informações oficiais do administrador/gestor), de modo a refletir de forma fiel a exposição por emissor, ativo e segmento.

Os limites aplicáveis a títulos e valores mobiliários de emissão ou coobrigação de uma mesma pessoa jurídica serão aqueles previstos na Resolução CMN nº 4.963/2021, observados, adicionalmente, os limites internos desta Política.

No que tange ao limite geral de exposição por fundos de investimentos e em cotas de fundos de investimentos, fica o **FUNDO DE PREVIDÊNCIA SOCIAL DO MUNICÍPIO DE SUMARÉ** limitado a **20% de exposição**, com exceção dada aos fundos de investimentos enquadrados no Art. 7º, inciso I, alínea “b” da Resolução CMN nº 4.963/2021.

A exposição do total das aplicações do **FUNDO DE PREVIDÊNCIA SOCIAL DO MUNICÍPIO DE SUMARÉ** no patrimônio líquido de um mesmo fundo de investimento fica limitada a **15% (quinze por cento)**. Para fundos classificados como FIDC – Fundos de Investimento em Direitos Creditórios, Crédito Privado e Fundos de Infraestrutura, a exposição em um mesmo fundo fica limitada a **5% (cinco por cento)**. Para os fundos



classificados como Investimentos no Exterior, considera-se, para efeito de cálculo, o patrimônio líquido do fundo de investimento constituído no exterior.

Os limites deste subitem não se aplicam a fundos de investimentos que apliquem seus recursos exclusivamente em títulos públicos federais ou em operações compromissadas lastreadas nesses títulos.

Para FIDC que integrem a carteira de investimentos do **FUNDO DE PREVIDÊNCIA SOCIAL DO MUNICÍPIO DE SUMARÉ** a partir de 1º de janeiro de 2015, o limite por fundo de investimentos será calculado em proporção ao total de cotas da classe sênior, e não sobre o total de cotas do fundo.

O total das aplicações dos recursos do **FUNDO DE PREVIDÊNCIA SOCIAL DO MUNICÍPIO DE SUMARÉ** em fundos de investimento não pode exceder a **5% (cinco por cento)** do volume total de recursos de terceiros gerido por um mesmo gestor ou por gestoras ligadas ao seu respectivo grupo econômico.

Na obtenção da Certificação Institucional Pró-Gestão, os limites definidos nesta Política de Investimentos serão elevados gradativamente de acordo com o nível conquistado em consonância com o disposto no art. 7º, § 7º, art. 8º, § 3º, art. 10º, § 2º e art. 14º, § único da Resolução CMN nº4.963/2021.

A verificação de limites será realizada mensalmente (ou em frequência superior quando houver eventos relevantes), com registro documental das evidências e relato ao Comitê de Investimentos e demais instâncias de governança.

Em eventual desenquadramento dos limites previstos, o Comitê de Investimentos, em conjunto com o Gestor dos Recursos, adotará as medidas previstas no Plano de Contingência desta Política, distinguindo-se, quando aplicável, situações de desenquadramento passivo e/ou ativo, com as respectivas providências, prazos e registros em ata.

6.7. Demais Enquadramentos

O **FUNDO DE PREVIDÊNCIA SOCIAL DO MUNICÍPIO DE SUMARÉ** observa todos os limites estabelecidos nesta Política de Investimentos e na Resolução CMN nº 4.963/2021, destacando-se as disposições a seguir:

- Poderão ser mantidas em carteira de investimentos, por até 180 (cento e oitenta) dias, as aplicações que passem a ficar desenquadradas em relação a esta Política de Investimentos e a Resolução CMN nº 4.963/2021, desde que seja comprovado que o desenquadramento foi decorrente de situações involuntárias, para as quais não tenha dado causa, e que o seu desinvestimento ocasionaria, comparativamente à sua manutenção, maiores riscos para o atendimento aos princípios segurança, rentabilidade, solvência, liquidez, motivação, adequação a natureza de suas obrigações e transparência;
- Poderão ainda ser mantidas em carteira de investimentos, até seu respectivo encerramento, os fundos de investimentos que apresentem prazos para vencimento, resgate, carência ou conversão de cotas superior a 180 (cento e oitenta) dias, estando o **FUNDO DE PREVIDÊNCIA SOCIAL DO MUNICÍPIO DE SUMARÉ** obrigado a demonstrar a adoção de medidas de melhoria da governança e do controle de riscos na gestão dos recursos.

Serão entendidos como situações involuntárias:



- Entrada em vigor de alterações da Resolução vigente;
- Resgate de cotas de fundos de investimento por um outro cotista, nos quais o **FUNDO DE PREVIDÊNCIA SOCIAL DO MUNICÍPIO DE SUMARÉ** não efetue novos aportes;
- Valorização ou desvalorização dos demais ativos financeiros e fundos de investimentos que incorporam a carteira de investimentos do **FUNDO DE PREVIDÊNCIA SOCIAL DO MUNICÍPIO DE SUMARÉ**;
- Reorganização da estrutura do fundo de investimento em decorrência de incorporação, fusão, cisão e transformação ou de outras deliberações da assembleia geral de cotistas, após as aplicações realizadas pelo **FUNDO DE PREVIDÊNCIA SOCIAL DO MUNICÍPIO DE SUMARÉ**;
- Ocorrência de eventos de riscos que prejudiquem a formação das reservas e a evolução do patrimônio do **FUNDO DE PREVIDÊNCIA SOCIAL DO MUNICÍPIO DE SUMARÉ** ou quando decorrentes de revisão do plano de custeio e da segregação da massa;
- Aplicações efetuadas na aquisição de cotas de fundo de investimento destinado exclusivamente a investidores qualificados ou profissionais, caso o **FUNDO DE PREVIDÊNCIA SOCIAL DO MUNICÍPIO DE SUMARÉ** deixe de atender aos critérios estabelecidos para essa categorização em regulamentação específica, com exceção do exposto na Nota Técnica SEI nº 457/2022/MTP; e
- Aplicações efetuadas em fundos de investimentos ou ativos financeiros que deixarem de observar os requisitos e condições previstos na Resolução CMN nº 4.963/2021.
- Se os direitos, títulos e valores mobiliários que compõem as carteiras dos fundos de investimentos e os seus emissores deixarem de ser considerados como de baixo risco de crédito, após as aplicações realizadas pela unidade gestora.

Na obtenção da Certificação Institucional Pró-Gestão, as alterações de limites decorrentes do nível de aderência não serão consideradas desenquadramento, ficando assegurado ao **FUNDO DE PREVIDÊNCIA SOCIAL DO MUNICÍPIO DE SUMARÉ** o prazo de **90 (noventa) dias** para revisão e adequação desta Política aos novos parâmetros.

Todos os casos deverão ser registrados em ata, acompanhados de parecer técnico e plano de ação, com comunicação ao Comitê de Investimentos e demais instâncias de superiores de deliberação.

6.8. Vedações

As vedações previstas na Resolução CMN nº 4.963/2021 e na Portaria MTP nº 1.467/2022 aplicam-se a todas as aplicações do **FUNDO DE PREVIDÊNCIA SOCIAL DO MUNICÍPIO DE SUMARÉ**, diretas e indiretas. Compete ao Gestor dos Recursos e ao Comitê de Investimentos zelar pelo cumprimento dessas restrições.



O Gestor dos Recursos e o Comitê de Investimento do **FUNDO DE PREVIDÊNCIA SOCIAL DO MUNICÍPIO DE SUMARÉ** deverão seguir as vedações estabelecidas na Resolução CMN nº 4.963/2021, ficando adicionalmente vedada a aquisição de:

- Operações compromissadas lastreadas em títulos públicos e
- Aquisição de ativos classificados abaixo do rating mínimo estabelecido nesta Política.

Quanto a aquisição de Títulos Públicos, conforme disposta na Portaria MTP nº 1.467/2022, fica o **FUNDO DE PREVIDÊNCIA SOCIAL DO MUNICÍPIO DE SUMARÉ** vedado de adquirir:

- Títulos que não sejam emitidos pelo Tesouro Nacional;
- Títulos que não sejam registradas no SELIC; e
- Títulos que sejam emitidos por Estados, Distrito Federal ou Municípios.

7. EMPRÉSTIMO CONSIGNADO

A Sumprev não deliberou a possibilidade de realizar empréstimo consignado no exercício 2026, descrito na tabela de Alocação de Recursos no item 6.

8. CONTROLE DE RISCO

Diante da metodologia e os critérios a serem adotados ao analisar os riscos dos investimentos, assim como as diretrizes para seu controle e monitoramento, é necessário observar a avaliação dos riscos de crédito, mercado, liquidez, operacional, legal, sistêmico e outros específicos a cada operação e tolerância a esses riscos.

As aplicações financeiras estão sujeitas à incidência de fatores de risco que podem afetar adversamente o seu retorno, e conseqüentemente, fica o **FUNDO DE PREVIDÊNCIA SOCIAL DO MUNICÍPIO DE SUMARÉ** obrigado a exercer o acompanhamento e o controle sobre esses riscos, considerando entre eles:

- **Risco de Mercado** – é o risco inerente a todas as modalidades de aplicações financeiras disponíveis no mercado financeiro; corresponde à incerteza em relação ao resultado de um investimento financeiro ou de uma carteira de investimento, em decorrência de mudanças futuras nas condições de mercado. É o risco de variações, oscilações nas taxas e preços de mercado, tais como taxa de juros, preços de ações e outros índices. É ligado às oscilações do mercado financeiro. O risco de mercado, também denominado risco sistemático, representa a exposição dos ativos às flutuações amplas e imprevisíveis do ambiente financeiro, decorrentes de fatores macroeconômicos, políticos e conjunturais globais. Trata-se de um risco que afeta transversalmente os diferentes segmentos do mercado e que não pode ser eliminado por meio da diversificação da carteira, uma vez que se refere às variações sistêmicas que impactam o conjunto dos ativos financeiros
- **Risco de Crédito** - também conhecido como risco institucional ou de contraparte, é aquele em que há a possibilidade de o retorno de investimento não ser honrado pela instituição que emitiu determinado título, na data e nas condições negociadas e contratadas. refere-se à possibilidade de o emissor ou tomador de recursos não honrar seus compromissos financeiros, total ou parcialmente, na data acordada;



- **Risco de Liquidez** - surge da dificuldade em se conseguir encontrar compradores potenciais de um determinado ativo no momento e no preço desejado. Ocorre quando um ativo está com baixo volume de negociação e apresenta grandes diferenças entre o preço que o comprador está disposto a pagar (oferta de compra) e aquele que o vendedor gostaria de vender (oferta de venda). Quando é necessário vender algum ativo num mercado ilíquido, tende a ser difícil conseguir realizar a venda sem sacrificar o preço do ativo negociado. O risco de liquidez refere-se à possibilidade de um ativo financeiro não poder ser convertido em dinheiro com rapidez e sem perdas significativas de valor. Em outras palavras, é o risco de que o investidor enfrente dificuldades para vender ou resgatar determinado ativo no mercado, especialmente em momentos de instabilidade ou necessidade urgente de recursos;
- **Risco Operacional** – é o risco de perdas financeiras causadas por erros em processos, políticas, sistemas ou eventos falhos ou falhas que interrompem as operações de negócios. Erros de funcionários, atividades criminosas como fraudes e eventos físicos estão entre os fatores que podem desencadear o risco operacional. Em outras palavras, o risco operacional é qualquer ameaça que possa afetar o funcionamento do **FUNDO DE PREVIDÊNCIA SOCIAL DO MUNICÍPIO DE SUMARÉ** e reduzir a qualidade operacional como um todo. O risco operacional refere-se à possibilidade de perdas financeiras decorrentes de falhas em processos internos, políticas, sistemas ou eventos externos que comprometem o funcionamento das operações de negócios. Entre os fatores que podem desencadear esse tipo de risco estão erros humanos, atividades ilícitas como fraudes, e eventos físicos inesperados. Em outras palavras, o risco operacional representa qualquer ameaça capaz de afetar o desempenho do **FUNDO DE PREVIDÊNCIA SOCIAL DO MUNICÍPIO DE SUMARÉ** e comprometer a qualidade das operações como um todo;
- **Risco Legal** - O risco legal é a possibilidade de uma organização sofrer perdas financeiras ou de reputação como resultado de uma violação da lei ou de um processo legal. Isso pode ser causado por uma variedade de fatores. O risco legal pode ter um impacto significativo nas operações podendo levar a multas, indenizações, sindicâncias e processos administrativos. O risco legal refere-se à possibilidade de uma organização enfrentar perdas financeiras ou danos à reputação em decorrência de violações legais, litígios ou processos judiciais. Esse risco pode surgir por diversos fatores, como descumprimento de normas, contratos mal elaborados, práticas comerciais inadequadas ou mudanças na legislação. Seu impacto pode ser significativo, afetando diretamente as operações da empresa e resultando em multas, indenizações, investigações, processos administrativos e até restrições regulatórias.

8.1. Controle do Risco de Mercado

O **FUNDO DE PREVIDÊNCIA SOCIAL DO MUNICÍPIO DE SUMARÉ** adota o **VaR - Value-at-Risk** para controle do risco de mercado, utilizando os seguintes parâmetros para o cálculo:



O **FUNDO DE PREVIDÊNCIA SOCIAL DO MUNICÍPIO DE SUMARÉ** utiliza o modelo de Value-at-Risk (VaR) como principal ferramenta para o controle do risco de mercado. Essa métrica é amplamente reconhecida por sua capacidade de quantificar a exposição da carteira a variações adversas de mercado, estimando a perda máxima potencial esperada dentro de um determinado horizonte de tempo e com base em um intervalo de confiança estatístico previamente definido.

O VaR permite à organização antecipar cenários desfavoráveis, avaliar o impacto de eventos extremos e adotar estratégias mitigadoras de forma proativa, contribuindo para uma gestão de risco mais robusta e eficiente.

Metodologia de Cálculo

O cálculo do VaR pode ser realizado por meio de diferentes abordagens, classificadas em dois grandes grupos:

- **VaR Paramétrico:** Utiliza pressupostos estatísticos sobre a distribuição dos retornos dos ativos (geralmente normal), aplicando modelos como o de variância-covariância para estimar a perda esperada. É eficaz em ambientes com comportamento bem definido e baixa volatilidade;
- **VaR Não Paramétrico (Simulações):** Dispensa qualquer hipótese sobre a distribuição dos retornos. Baseia-se em técnicas empíricas, como:
 - **Simulação Histórica:** Analisa retornos passados para projetar perdas potenciais futuras.
 - **Simulação de Monte Carlo:** Gera múltiplos cenários de retornos aleatórios com base em parâmetros de volatilidade, correlação e tendência, permitindo avaliar a dispersão das perdas.

Aplicação na Carteira do RPPS

O **FUNDO DE PREVIDÊNCIA SOCIAL DO MUNICÍPIO DE SUMARÉ** adota o indicador Value-at-Risk (VaR) como ferramenta de controle e monitoramento do risco de mercado em sua carteira de investimentos.

Nesta análise, o VaR é calculado para todos os ativos que compõem o portfólio do Regime Próprio de Previdência Social (RPPS) e essa abordagem permite:

- Identificar os limites de exposição ao risco sistêmico;
- Avaliar a tolerância da carteira a perdas em cenários adversos;
- Subsidiar decisões estratégicas de alocação e gestão de ativos.

Essa prática reforça o compromisso do **FUNDO DE PREVIDÊNCIA SOCIAL DO MUNICÍPIO DE SUMARÉ** com:

- A governança financeira responsável;
- A transparência na administração dos recursos;
- A solidez e sustentabilidade da política de investimentos previdenciária.

Conforme estabelecido nesta Política, o cálculo do VaR segue os seguintes parâmetros:



- **Modelo paramétrico:** baseado em pressupostos estatísticos sobre o comportamento dos retornos dos ativos;
- **Intervalo de confiança de 95%:** o que significa que há 95% de probabilidade de que as perdas não ultrapassem o valor estimado em condições normais de mercado;
- Horizonte temporal de 1 dia útil, 21 dias úteis e 252 dias úteis

Parâmetros de Monitoramento do Risco de Mercado

Como parte integrante do processo de controle e monitoramento do risco de mercado da carteira de investimentos, o **FUNDO DE PREVIDÊNCIA SOCIAL DO MUNICÍPIO DE SUMARÉ** define limites de exposição por segmento de ativos, conforme detalhado a seguir.

Esses parâmetros deverão ser rigorosamente acompanhados pelos membros do Comitê de Investimentos e pelo Gestor dos Recursos, que deverão proceder à reavaliação dos ativos sempre que os limites previamente estabelecidos, com base em uma janela móvel de 252 dias úteis, forem ultrapassados:

- Segmento de Renda Fixa: **1,29%** do valor total alocado neste segmento;
- Segmento de Renda Variável e Estruturados: **6,44%** do valor total alocado neste segmento;
- Segmento de Investimentos no Exterior: **8,86%** do valor total alocado neste segmento.

Além do monitoramento individual por segmento, será apresentado periodicamente o **VaR consolidado** da carteira de investimentos, permitindo uma visão integrada da exposição ao risco de mercado. Essa análise visa subsidiar decisões estratégicas, reforçar a governança e garantir a aderência à Política de Investimentos vigente.

VAR CONSOLIDADO	
VaR 95% 1 du	0,20%
VaR 95,0% 21 du	1,27%
VaR 95,0% 252 du	2,72%
VaR 99,0% 1 du	0,28%
VaR 99,0% 21 du	1,79%
VaR 99,0% 252 du	3,84%

Como instrumento complementar de controle, o **FUNDO DE PREVIDÊNCIA SOCIAL DO MUNICÍPIO DE SUMARÉ** realizará o monitoramento sistemático da rentabilidade dos fundos de investimento que compõem sua carteira, considerando diferentes janelas temporais: mensal, trimestral, semestral, anual e bienal (1, 3, 6, 12 e 24 meses).

Esse acompanhamento visa verificar o nível de aderência ao benchmark de cada ativo, permitindo a identificação de desvios relevantes em relação ao desempenho esperado.



Sempre que forem observadas variações significativas, os resultados deverão ser submetidos à análise do Comitê de Investimentos e do Gestor dos Recursos, que deliberarão sobre a manutenção, substituição ou readequação dos ativos em questão, conforme critérios técnicos e estratégicos definidos na Política de Investimentos.

8.2. Controle do Risco de Crédito

Na hipótese de aplicação dos recursos financeiros em fundos de investimento que possuem em sua carteira de investimentos ativos de crédito, subordinam-se que estes sejam emitidas por companhias abertas devidamente operacionais e registrada; e que sejam de baixo risco em classificação efetuada por agência classificadora de risco, o que estiverem de acordo com a tabela abaixo:

AGÊNCIA CLASSIFICADORAS DE RISCO	RATING MÍNIMO
STANDARD & POOR'S	BBB+ (perspectiva estável)
MOODY'S	Baa1 (perspectiva estável)
FITCH RATINGS	BBB+ (perspectiva estável)
AUSTIN RATING	A (perspectiva estável)
LF RATING	A (perspectiva estável)
LIBERUM RATING	A (perspectiva estável)

As agências classificadoras de risco supracitadas estão devidamente registradas na Comissão de Valores Mobiliários – CVM e autorizadas a operacionalizar no Brasil, utilizando metodologias reconhecidas para avaliar tanto o nível de risco de ativos financeiros quanto a solidez de instituições financeiras e dos fundos de investimento.

O baixo risco de crédito não deve ser observado apenas no momento da aplicação, mas também durante todo o período em que o **FUNDO DE PREVIDÊNCIA SOCIAL DO MUNICÍPIO DE SUMARÉ** mantiver recursos investidos, devendo ser monitorado de forma contínua. Essa avaliação compreende não apenas os ativos finais que compõem a carteira dos fundos de investimentos, mas também o *rating* das instituições financeiras que atuam como gestores, administradores, custodiantes ou contraparte das operações.

Adicionalmente, a análise deve considerar a Lista Exaustiva da Secretaria de Previdência – SPREV, a qual relaciona as Instituições Financeiras habilitadas a receber investimentos dos Regimes Próprios de Previdência Social - RPPS. Assim, a decisão de investimento deve observar cumulativamente: (i) a nota de *rating* mínima exigida para os ativos e para as Instituições Financeiras envolvidas; e (ii) a habilitação da Instituição Financeira junto à Lista Exaustiva da SPREV.

8.3. Controle do Risco de Liquidez

Nas aplicações em ativos financeiros que tem seu prazo de liquidez superior a 365 (trezentos e sessenta e cinco) dias, a aprovação de alocação dos recursos deverá ser precedida de estudo que comprove a análise de evidenciação quanto a capacidade do **FUNDO DE PREVIDÊNCIA SOCIAL DO MUNICÍPIO DE SUMARÉ** em



arcar com o fluxo de despesas necessárias ao cumprimento de suas obrigações atuariais, até a data da disponibilização dos recursos investidos.

Entende-se como estudo que comprova a análise de evidenciação quanto a capacidade em arcar com o fluxo de despesas necessárias ao cumprimento de suas obrigações atuariais, o estudo de ALM – Asset Liability Management.

8.4. Controle do Risco Operacional e Legal

Para minimizar o impacto causado por erros operacionais e legais, que levam a possíveis perdas financeiras, danos à reputação, interrupção das operações ou até processos administrativos e sindicâncias, o **FUNDO DE PREVIDÊNCIA SOCIAL DO MUNICÍPIO DE SUMARÉ** classifica como importante a implantação do processo de gestão de riscos, que possibilitem identificar, avaliar e mitigar esses riscos.

O **FUNDO DE PREVIDÊNCIA SOCIAL DO MUNICÍPIO DE SUMARÉ** poderá adotar a Certificação Institucional Pró-Gestão como mecanismo e sistema de qualidade para minimizar o impacto do risco operacional e legal.

A adesão a Certificação Institucional Pró-Gestão tem por objetivo incentivar o **FUNDO DE PREVIDÊNCIA SOCIAL DO MUNICÍPIO DE SUMARÉ** a adotar melhores práticas de gestão e governança, proporcionando maior controle dos seus ativos e passivos, aprimoramento da qualidade da governança no âmbito da gestão dos riscos, mais transparência no relacionamento com os segurados e a sociedade.

9. ESTUDO DE ALM - ASSET LIABILITY MANAGEMENT

As aplicações dos recursos e sua manutenção deverão observar a compatibilidade entre os ativos investidos e os prazos, montantes e taxas das obrigações atuariais presentes e futuras do **FUNDO DE PREVIDÊNCIA SOCIAL DO MUNICÍPIO DE SUMARÉ**, de forma a assegurar o equilíbrio econômico-financeiro entre ativos e passivos.

Para garantir essa compatibilidade, os responsáveis pelo **FUNDO DE PREVIDÊNCIA SOCIAL DO MUNICÍPIO DE SUMARÉ** deverão manter procedimentos e controles internos formalizados para a gestão do risco de liquidez das aplicações, assegurando que os recursos estejam disponíveis na data de pagamento dos benefícios e demais obrigações. O acompanhamento dos fluxos de pagamentos dos ativos é imprescindível para garantir a aderência aos prazos e valores das obrigações previdenciárias.

Com o objetivo de cumprir essas diretrizes, o **FUNDO DE PREVIDÊNCIA SOCIAL DO MUNICÍPIO DE SUMARÉ** poderá adotar a ferramenta de gestão conhecida como Estudo de **ALM – Asset Liability Management**. Este estudo compreende a análise detalhada da liquidez da carteira de investimentos frente aos compromissos presentes e futuros, permitindo identificar a melhor trajetória para o cumprimento da meta atuarial, buscando a otimização da carteira e preservando o resultado financeiro no curto, médio e longo prazos.

O Estudo de ALM deverá ser elaborado, no mínimo, uma vez ao ano, após o fechamento da Avaliação Atuarial. Além disso, seu acompanhamento deverá ocorrer de forma periódica, com a emissão de relatórios de atualização em intervalos não superior a seis meses, possibilitando ajustes tempestivos e a constante aderência entre ativos e passivos.



10. EQUILÍBRIO ECONÔMICO E FINANCEIRO

Em atendimento ao disposto no Art. 64, §§1º e 2º, da Portaria MTP nº 1.467/2022, o **FUNDO DE PREVIDÊNCIA SOCIAL DO MUNICÍPIO DE SUMARÉ** adotará medidas para honrar os compromissos estabelecidos no Plano de Custeio e/ou no Plano de Segregação de Massas, se houver, assegurando a adequação do Plano de Custeio aprovado e sua compatibilidade com a capacidade orçamentária e financeira do Ente Federativo.

Para tanto, o **FUNDO DE PREVIDÊNCIA SOCIAL DO MUNICÍPIO DE SUMARÉ** poderá recorrer a consultoria especializada para a emissão de estudo de viabilidade que avalie a situação econômica, financeira e orçamentária, com vistas a propor medidas de equacionamento no curto, médio e longo prazos.

Adicionalmente, o **FUNDO DE PREVIDÊNCIA SOCIAL DO MUNICÍPIO DE SUMARÉ** realizará acompanhamento contínuo das informações constantes em seus demonstrativos, os quais deverão ser encaminhados aos órgãos de controle interno e externo, com o objetivo de subsidiar a análise da capacidade econômica, financeira e orçamentária, garantindo o cumprimento das obrigações presentes e futuras.

11. POLÍTICA DE TRANSPARÊNCIA

Conforme a Portaria MTP nº 1.467/2022, as informações contidas nesta Política de Investimentos, bem como em suas eventuais revisões, deverão ser disponibilizadas aos interessados no prazo máximo de 30 (trinta) dias contados da sua aprovação.

Atendendo ainda ao disposto no art. 4º, incisos I a V, §§1º e 2º, e no art. 5º da Resolução CMN nº 4.963/2021, a Política de Investimentos deverá ser publicada no site oficial do **FUNDO DE PREVIDÊNCIA SOCIAL DO MUNICÍPIO DE SUMARÉ**, no Diário Oficial do Município ou em outro meio de fácil acesso e ampla visualização, sem prejuízo de sua divulgação em demais canais oficiais de comunicação.

Além da Política de Investimentos, todos os documentos relacionados à análise, avaliação, gerenciamento, assessoramento e tomada de decisão deverão ser disponibilizados, preferencialmente, no Portal da Transparência, de forma íntegra, clara e tempestiva, garantindo o pleno acesso às informações por parte da sociedade e dos órgãos de controle.

A observância da transparência alcança, de forma especial, os órgãos de fiscalização e supervisão, como a Secretaria de Previdência – SPREV, o Tribunal de Contas do Estado – TCE, o Ministério Público e demais instâncias competentes, os quais deverão receber, sempre que requisitado, informações, relatórios e documentos que subsidiem a análise da regularidade e da sustentabilidade da gestão previdenciária.

Neste sentido, o **FUNDO DE PREVIDÊNCIA SOCIAL DO MUNICÍPIO DE SUMARÉ** reafirma o compromisso de manter níveis adequados de divulgação, clareza e acessibilidade, assegurando que todos os interessados, internos ou externos, tenham conhecimento tempestivo sobre a condução dos investimentos, decisões do Comitê de Investimentos, e resultados obtidos, fortalecendo a governança e a confiança institucional.

12. CREDENCIAMENTO E DUE DILIGENCE

12.1. Modalidade de Credenciamento

Seguindo a Portaria MTP nº 1.467/2022, antes da realização de qualquer novo aporte, o **FUNDO DE PREVIDÊNCIA SOCIAL DO MUNICÍPIO DE SUMARÉ**, por meio de seu Comitê de Investimentos, deverá



assegurar que as instituições financeiras escolhidas para receber as aplicações dos recursos tenham sido objeto de prévio credenciamento.

Complementarmente, a Resolução CMN nº 4.963/2021, em seu art. 1º, §1º, inciso VI, e §3º, estabelece que as instituições financeiras escolhidas para receber recursos deverão passar por credenciamento prévio, incluindo o acompanhamento e a avaliação do gestor e do administrador dos fundos de investimento.

Considerando essas exigências, o **FUNDO DE PREVIDÊNCIA SOCIAL DO MUNICÍPIO DE SUMARÉ**, mediante Edital de Credenciamento, deverá atestar o cumprimento integral de todos os requisitos mínimos, incluindo:

- comprovação de registro ou autorização na forma do §1º, e inexistência de suspensão ou inabilitação pelo Banco Central do Brasil, pela Comissão de Valores Mobiliários ou por outro órgão competente;
- observância de elevado padrão ético de conduta nas operações realizadas no mercado financeiro, sem restrições que, a critério das autoridades reguladoras, desaconselhem a manutenção de relacionamento seguro;
- análise do histórico de atuação da instituição e de seus principais controladores;
- comprovação de experiência mínima de 5 (cinco) anos dos profissionais diretamente envolvidos na gestão de ativos de terceiros; e
- avaliação quanto ao volume de recursos sob gestão e administração, à qualificação do corpo técnico e à segregação de atividades

O credenciamento abrangerá também corretoras e distribuidoras de títulos e valores mobiliários (CCTVM e/ou DTVM) que mantenham relação com operações diretas com títulos de emissão do Tesouro Nacional registrados no Sistema Especial de Liquidação e Custódia – SELIC, bem como títulos privados emitidos por instituições financeiras.

A conclusão da análise das informações e da verificação dos requisitos deverá ser formalizada em Termo de Credenciamento, observando os seguintes parâmetros:

- embasamento em formulários de diligência previstos em códigos de autorregulação relativos à administração de recursos de terceiros, disponibilizados por entidade representativa do mercado financeiro com convênio com a CVM;
- atualização obrigatória a cada 24 (vinte e quatro) meses;
- inclusão, no caso de fundos de investimento, do administrador, do gestor e do distribuidor; e
- instrução com os documentos exigidos no modelo disponibilizado na página da Previdência Social.

Em aspectos mais abrangentes, no processo de seleção dos gestores e administradores, deverão ser considerados os aspectos qualitativos e quantitativos, tendo como parâmetro de análise o mínimo:



- **Tradição e Credibilidade da Instituição** – envolvendo volume de recursos administrados e geridos, no Brasil e no exterior, capacitação profissional dos agentes envolvidos na administração e gestão de investimentos do fundo, que incluem formação acadêmica continuada, certificações, reconhecimento público etc., tempo de atuação e maturidade desses agentes na atividade, regularidade da manutenção da equipe, com base na rotatividade dos profissionais e na tempestividade na reposição, além de outras informações relacionadas com a administração e gestão de investimentos que permitam identificar a cultura fiduciária da instituição e seu compromisso com princípios de responsabilidade nos investimentos e de governança;
- **Gestão do Risco** – envolvendo qualidade e consistência dos processos de administração e gestão, em especial aos riscos de crédito – quando aplicável – liquidez, mercado, legal e operacional, efetividade dos controles internos, envolvendo, ainda, o uso de ferramentas, softwares e consultorias especializadas, regularidade na prestação de informações, atuação da área de “*compliance*”, capacitação profissional dos agentes envolvidos na administração e gestão de risco do fundo, que incluem formação acadêmica continuada, certificações, reconhecimento público etc., tempo de atuação e maturidade desses agentes na atividade, regularidade da manutenção da equipe de risco, com base na rotatividade dos profissionais e na tempestividade na reposição, além de outras informações relacionadas com a administração e gestão do risco;
- **Avaliação de aderência dos Fundos aos indicadores de desempenho (Benchmark) e riscos** – envolvendo a correlação da rentabilidade com seus objetivos e a consistência na entrega de resultados no período mínimo de dois anos anteriores ao credenciamento.

Os fundos de investimento possuem gestão discricionária, cabendo ao gestor a escolha dos ativos, desde que observados o regulamento do fundo e a regulamentação aplicável aos RPPS.

No que se refere ao distribuidor (instituições do sistema de distribuição ou agentes autônomos de investimento), a análise recairá sobre o contrato de distribuição e sua regularidade perante a CVM.

Complementarmente, apenas serão considerados aptos a receber recursos do **FUNDO DE PREVIDÊNCIA SOCIAL DO MUNICÍPIO DE SUMARÉ** os fundos de investimento que tenham, como prestadores de serviços de gestão e administração, instituições financeiras que atendam cumulativamente às seguintes condições:

- O administrador ou gestor dos recursos seja instituição autorizada a funcionar pelo Banco Central do Brasil, obrigada a instituir comitê de auditoria e comitê de riscos nos termos da regulamentação do Conselho Monetário Nacional;
- O administrador do fundo de investimento detenha, no máximo, 50% dos recursos sob sua administração oriundos Regimes Próprios de Previdência Social e
- O gestor e o administrador do fundo de investimento tenham sido objeto de prévio credenciamento e que seja considerado pelos responsáveis pela gestão dos recursos do **FUNDO DE PREVIDÊNCIA SOCIAL DO MUNICÍPIO DE SUMARÉ** como de boa qualidade de gestão e ambiente de controle de investimento.



Em atendimento aos requisitos dispostos, deverão ser observados apenas quando da aplicação dos recursos, podendo os fundos de investimentos não enquadrados nos termos acima, permanecer na carteira de investimentos do **FUNDO DE PREVIDÊNCIA SOCIAL DO MUNICÍPIO DE SUMARÉ** até seu respectivo resgate ou vencimento.

12.1.1. Processo de Execução

O credenciamento se dará por meio eletrônico, através do sistema eletrônico utilizado pelo **FUNDO DE PREVIDÊNCIA SOCIAL DO MUNICÍPIO DE SUMARÉ**, no âmbito de controle, inclusive no gerenciamento dos documentos e certidões negativas requisitadas.

Fica definido adicionalmente como medida de segurança e como critério documental para credenciamento, o relatório *Due Diligence* da ANBIMA entendidos como “Seção UM, DOIS e TRÊS”.

Encontra-se qualificado a participar do processo seletivo qualquer Instituição Financeira administradora e/ou gestora de recursos financeiros dos fundos de investimentos em que figurarem instituições autorizadas a funcionar pelo Banco Central do Brasil obrigadas a instituir comitê de auditoria e comitê de riscos, nos termos das Resoluções CMN nº 3.198/2004 e nº 4.557/2017, respectivamente. As demais Instituições Financeiras que não cumprem tais requisitos, podem ser credenciadas normalmente, entretanto para tal Instituição Financeira estar apta ao aporte do **FUNDO DE PREVIDÊNCIA SOCIAL DO MUNICÍPIO DE SUMARÉ** deve ter ao menos um dos prestadores de serviço devidamente enquadrado.

Os demais parâmetros para o credenciamento foram adotados no processo de implantação das regras, procedimentos e controles internos do **FUNDO DE PREVIDÊNCIA SOCIAL DO MUNICÍPIO DE SUMARÉ** que visam garantir o cumprimento de suas obrigações, respeitando esta Política de Investimentos, observados os segmentos, limites e demais requisitos previstos estabelecidos e os parâmetros estabelecidos nas normas gerais de organização e funcionamento dos Regimes Próprios de Previdência Social - RPPS, em regulamentação da Secretaria de Previdência.

12.1.2. Validade

As análises realizadas nos processos de credenciamento deverão ser atualizadas a cada **24 (vinte e quatro) meses**, ou sempre que houver necessidade em razão de alteração significativa nas condições das instituições ou de seus serviços.

12.2. Processo de Due Diligence

Como as Instituições Financeiras já são objeto de credenciamento prévio, o processo de *due diligence* aplica-se, de forma específica, à contratação da Consultoria de Valores Mobiliários, garantindo que a empresa selecionada atenda plenamente aos requisitos normativos e mantenha padrões elevados de governança, transparência e solidez técnica.



12.2.1. Contratação de Consultoria de Valores Mobiliários

O **FUNDO DE PREVIDÊNCIA SOCIAL DO MUNICÍPIO DE SUMARÉ** tem a prerrogativa da contratação de empresa de Consultoria de Valores Mobiliários, de acordo com os critérios estabelecidos na Resolução CMN nº 4.963/2021, Portaria MTP nº 1.467/2022 com suas alterações e Resolução CVM nº 19/2021, na prestação dos serviços de **ORIENTAÇÃO, RECOMENDAÇÃO E ACONSELHAMENTO**, sobre investimentos no mercado de valores mobiliários, cuja adoção é de única e exclusiva responsabilidade do **FUNDO DE PREVIDÊNCIA SOCIAL DO MUNICÍPIO DE SUMARÉ**.

Para a efetiva contratação da empresa de Consultoria de Valores Mobiliários, o **FUNDO DE PREVIDÊNCIA SOCIAL DO MUNICÍPIO DE SUMARÉ** deverá realizar diligência e avaliação quanto ao perfil dos interessados, considerando no mínimo os critérios definidos abaixo:

- Que a prestação dos serviços de orientação, recomendação e aconselhamento seja de forma profissional, sobre investimentos no mercado de valores mobiliários;
- Que a prestação dos serviços seja independente e individualizada, cuja adoção e implementação das orientações, recomendações e aconselhamentos sejam exclusivas do **FUNDO DE PREVIDÊNCIA SOCIAL DO MUNICÍPIO DE SUMARÉ**;
- Que a prestação de serviços de orientação, recomendação e aconselhamento abranjam no mínimo os temas sobre: (I) classes de ativos e valores mobiliários, (II) títulos e valores mobiliários específicos, (III) Instituições Financeiras no âmbito do mercado de valores mobiliários e (IV) investimentos no mercado de valores mobiliários em todos os aspectos;
- As informações disponibilizadas pelo consultor de valores mobiliários sejam verdadeiras, completas, consistentes e não induzir o investidor a erro, escritas em linguagem simples, clara, objetiva e concisa;
- Que apresente em contrato social um Consultor de Valores Mobiliários como responsável pelas atividades da Consultoria de Valores Mobiliários;
- Que apresente em contrato social um Compliance Officer como responsável pela implementação e cumprimento de regras, procedimentos e controles internos das normas estabelecidas pela Resolução CVM nº 19/2021;
- Que mantenha página na rede mundial de computadores na forma de consulta pública, as seguintes informações atualizadas: (I) formulário de referência; (II) código de ética, de modo a concretizar os deveres do consultor de valores mobiliários; (III) a adoção de regras, procedimentos e descrição dos controles internos e (IV) a adoção de política de negociação de valores mobiliários por administradores, empregados, colaboradores e pela própria empresa;
- Que apresentem em seu quadro de colaboradores no mínimo um Economista devidamente registrado no Conselho Regional de Economia – CORECON;



- Que os profissionais e consultores que atuam diretamente nas atividades de orientação, recomendação e aconselhamento comprovem experiência profissional nas atividades diretamente relacionadas à consultoria de valores mobiliários, gestão de recursos de terceiros ou análise de valores mobiliários;
- Que os profissionais e consultores que atuam diretamente nas atividades de orientação, recomendação e aconselhamento comprovem possuírem no mínimo as certificações: CEA (Certificação ANBIMA de Especialistas em Investimento), CGA (Certificação de Gestores ANBIMA), CNPI (Certificação Nacional do Profissional de Investimento) e registro de Consultor de Valores Mobiliários pessoa física (a comprovação das Certificações não são cumulativas por profissional).

Não serão considerados aptos os prestadores de serviços que atuem exclusivamente com as atividades:

- Como planejadores financeiros, cuja atuação circunscreva-se, dentre outros serviços, ao planejamento sucessório, produtos de previdência e administração de finanças em geral de seus clientes e que não envolvam a orientação, recomendação ou aconselhamento;
- Que promovam a elaboração de relatórios gerenciais ou de controle que objetivem, dentre outros, retratar a rentabilidade, composição e enquadramento de uma carteira de investimento à luz de políticas de investimento, regulamentos ou da regulamentação específica incidente sobre determinado tipo de cliente;
- Como consultores especializados que não atuem nos mercados de valores mobiliários, tais como aqueles previstos nas regulamentações específicas sobre fundos de investimento em direitos creditórios e fundos de investimento imobiliário e
- Consultores de Valores Mobiliários que atuam diretamente na estruturação, originação, gestão, administração e distribuição de produtos de investimentos que sejam objeto de orientação, recomendação e aconselhamento aos seus clientes.

Será admitido que o Consultor de Valores Mobiliários contratado e as entidades integrantes do sistema de distribuição de valores mobiliários e o **FUNDO DE PREVIDÊNCIA SOCIAL DO MUNICÍPIO DE SUMARÉ** em comum acordo, estabeleçam canais de comunicação e ferramentas que permitam conferir maior agilidade e segurança à implementação das orientações, recomendações e aconselhamentos na execução de ordens.

Não serão aceitas ferramentas fornecidas ou disponibilizadas pelos integrantes do sistema de distribuição de valores mobiliários, mesmo que de forma gratuita, não gerando assim Conflito de Interesse ou a indução a erros por parte do **FUNDO DE PREVIDÊNCIA SOCIAL DO MUNICÍPIO DE SUMARÉ**.

Fica vedada a contratação de empresas de Consultoria de Valores Mobiliários que possuam, em sua composição societária, pessoas físicas e jurídicas que atuem na gestão, administração ou distribuição de recursos. Essa proibição tem como objetivo evitar potenciais conflitos de interesse, assegurando que as recomendações e orientações fornecidas pela consultoria sejam independentes e isentas, em conformidade com as boas práticas de governança.



O processo de *due diligence* deverá ser documentado em Relatório Específico, atualizado a cada **24 (vinte e quatro) meses** ou sempre que ocorrer alteração relevante na estrutura da consultoria ou nos requisitos normativos aplicáveis.

13. PRECIFICAÇÃO DE ATIVOS

Os princípios e critérios de precificação para os ativos e os fundos de investimentos que compõe ou que virão a compor a carteira de investimentos do **FUNDO DE PREVIDÊNCIA SOCIAL DO MUNICÍPIO DE SUMARÉ**, deverão seguir o critério de precificação de marcação a mercado (MaM).

13.1. Metodologia

13.1.1. Marcações

O processo de **marcação a mercado** consiste em atribuir um preço justo a um determinado ativo ou derivativo, seja pelo preço de mercado, caso haja liquidez, ou seja, na ausência desta, pela melhor estimativa que o preço do ativo teria em uma eventual negociação.

O processo de **marcação na curva** consiste na contabilização do valor de compra de um determinado título, acrescido da variação da taxa de juros, desde que a emissão do papel seja carregada até o seu respectivo vencimento. O valor será atualizado diariamente, sem considerar as oscilações de preço auferidas no mercado.

13.2. Critérios de Precificação

13.2.1. Títulos Públicos Federais

São ativos de renda fixa emitidos pelo Tesouro Nacional, que representam uma forma de financiar a dívida pública e permitem que os investidores emprestem dinheiro para o governo, recebendo em troca uma determinada rentabilidade. Possuem diversas características como: liquidez diária, baixo custo, baixíssimo risco de crédito, e a solidez de uma instituição enorme por trás.

Como fonte primária de dados, a curva de títulos em reais, gerada a partir da taxa indicativa divulgada pela ANBIMA e a taxa de juros divulgada pelo Banco Central, encontramos o valor do preço unitário do título público.

Marcação a Mercado

Através do preço unitário divulgado no extrato do custodiante, multiplicado pela quantidade de títulos públicos detidos pelo regime, obtivemos o valor a mercado do título público na carteira de investimentos. Abaixo segue fórmula:

$$Vm = PU_{Atual} * Qt_{título}$$

Onde:

Vm = valor de mercado



PU_{atual} = preço unitário atual

$Qt_{títulos}$ = quantidade de títulos em posse do regime

Marcação na Curva

Na aquisição dos Títulos Públicos Federais contabilizados pelos respectivos custos de aquisição, acrescidos dos rendimentos auferidos, o **FUNDO DE PREVIDÊNCIA SOCIAL DO MUNICÍPIO DE SUMARÉ** deverá cumprir cumulativamente as exigências da Portaria MTP nº 1.467/2021 sendo elas:

- a) seja observada a sua compatibilidade com os prazos e taxas das obrigações presentes e futuras;
- b) sejam classificados separadamente dos ativos para negociação, ou seja, daqueles adquiridos com o propósito de serem negociados, independentemente do prazo a decorrer da data da aquisição;
- c) seja comprovada a intenção e capacidade financeira do **FUNDO DE PREVIDÊNCIA SOCIAL DO MUNICÍPIO DE SUMARÉ** de mantê-los em carteira até o vencimento; e
- d) sejam atendidas as normas de atuária e de contabilidade aplicáveis, inclusive no que se refere à obrigatoriedade de divulgação das informações relativas aos títulos adquiridos, ao impacto nos resultados e aos requisitos e procedimentos, na hipótese de alteração da forma de precificação dos títulos de emissão do Tesouro Nacional.

Como a precificação na curva é dada pela apropriação natural de juros até a data de vencimento do título, as fórmulas variam de acordo com o tipo de papel, sendo:

- **Tesouro IPCA – NTN-B**

O Tesouro IPCA – NTN-B Principal possui fluxo de pagamento simples, ou seja, o investidor faz a aplicação e resgata o valor de face (valor investido somado à rentabilidade) na data de vencimento do título.

É um título pós-fixado cujo rendimento se dá por uma taxa definida mais a variação da taxa do Índice Nacional de Preço ao Consumidor Amplo em um determinado período.

O Valor Nominal Atualizado é calculado através do VNA na data de compra do título e da projeção do IPCA para a data de liquidação, seguindo a equação:

$$VNA = VNA_{data\ de\ compra} * (1 + IPCA_{projetado})^{1/252}$$

Onde:

VNA = Valor Nominal Atualizado

$VNA_{data\ de\ compra}$ = Valor Nominal Atualizado na data da compra

$IPCA_{projetado}$ = Inflação projetada para o final do exercício



O rendimento da aplicação é recebido pelo investidor ao longo do investimento, por meio do pagamento de juros semestrais e na data de vencimento com resgate do valor de face somado ao último cupom de juros.

- **Tesouro SELIC – LFT**

O Tesouro SELIC – LFT possui fluxo de pagamento simples pós-fixado pela variação da taxa SELIC.

O valor projetado a ser pago pelo título, é o valor na data base, corrigido pela taxa acumulada da SELIC até o dia de compra, mais uma correção da taxa SELIC meta para dia da liquidação do título. Sendo seu cálculo:

$$VNA = VNA_{data\ de\ compra} * (1 + SELIC_{meta})^{1/252}$$

Onde:

VNA = Valor Nominal Atualizado

$VNA_{data\ de\ compra}$ = Valor Nominal Atualizado na data da compra

$SELIC_{meta}$ = Inflação atualizada

- **Tesouro Prefixado – LTN**

A LTN é um título prefixado, ou seja, sua rentabilidade é definida no momento da compra, que não faz pagamentos semestrais. A rentabilidade é calculada pela diferença entre o preço de compra do título e seu valor nominal no vencimento, R\$ 1.000,00.

A partir da diferença entre o preço de compra e o de venda, é possível determinar a taxa de rendimento. Essa taxa pode ser calculada de duas formas:

$$Taxa\ Efetiva\ no\ Período = \left[\frac{Valor\ de\ Venda}{Valor\ de\ Compra} - 1 \right] * 100$$

Onde:

$Taxa\ Efetiva\ no\ Período$ = Taxa negociada no momento da compra

$Valor\ de\ Venda$ = Valor de negociação do Título Público na data final

$Valor\ de\ Compra$ = Valor de negociação do Título na aquisição

Ou, tendo como base um ano de 252 dias úteis:

$$Taxa\ Efetiva\ no\ Período = \left[\left(\frac{Valor\ de\ Venda}{Valor\ de\ Compra} \right)^{\frac{252}{dias\ úteis\ no\ período}} - 1 \right] * 100$$



Onde:

Taxa Efetiva no Período = Taxa negociada no momento da compra

Valor de Venda = Valor de negociação do Título Público na data final

Valor de Compra = Valor de negociação do Título na aquisição

- **Tesouro Prefixado com Juros Semestrais – NTN-F**

Na NTN-F ocorre uma situação semelhante a NTN-B, com pagamentos semestrais de juros só que com a taxa pré-fixada e pagamento do último cupom ocorre no vencimento do título, juntamente com o resgate do valor de face.

A rentabilidade do Tesouro Pré-fixado com Juros Semestrais pode ser calculada segundo a equação:

$$Preço = \sum_{i=1}^n 1.000 * \left[\frac{(1,10)^{0,5} - 1}{(1 + TIR)^{252}} \right] + 1.000 * \left[\frac{1}{(1 + TIR)^{252}} \right]$$

Em que *DUn* é o número de dias úteis do período e TIR é a rentabilidade anual do título.

- **Tesouro IGPM com Juros Semestrais – NTN-C**

A NTN-C tem funcionamento parecido com NTN-B, com a diferença no indexador, pois utiliza o IGP-M ao invés de IPCA. Atualmente, as NTN-C não são ofertadas no Tesouro Direto sendo apenas recomprado pelo Tesouro Nacional.

O VNA desse título pode ser calculado pela equação:

$$VNA = VNA_{data\ de\ compra} * (1 + IGPM_{projetado})^{N1/N2}$$

Onde N1 representa o número de dias corridos entre data de liquidação e primeiro do mês atual e N2 sendo o número de dias corridos entre o dia primeiro do mês seguinte e o primeiro mês atual.

Como metodologia final de apuração para os Títulos Públicos que apresentam o valor nominal atualizado, finaliza-se a apuração nos seguintes passos:

(i) identificação da cotação:

$$Cotação = \frac{100}{(1 + Taxa)^{\frac{DU}{252}}}$$

Onde:



Cotação = é o valor unitário apresentado em um dia

Taxa = taxa de negociação ou compra o Título Público Federal

(ii) identificação do preço atual:

$$Preço = VNA * \left[\frac{Cotação}{100} \right]$$

Onde:

Preço = valor unitário do Título Público Federal

VNA = Valor Nominal Atualizado

Cotação = é o valor unitário apresentado em um dia

13.2.2. Fundos de Investimentos

A Resolução CVM 175 dispõe sobre a constituição, a administração, o funcionamento e a divulgação de informações dos fundos de investimento.

O investimento em um fundo de investimento, portanto, confere domínio direto sobre fração ideal do patrimônio dado que cada cotista possui propriedade proporcional dos ativos inerentes à composição de cada fundo, sendo inteiramente responsável pelo ônus ou bônus dessa propriedade.

Através de divulgação pública e oficial, calcula-se o retorno do fundo de investimentos auferindo o rendimento do período, multiplicado pelo valor atual. Abaixo segue fórmula:

$$retorno = (1 + S_{anterior}) * Rend_{fundo}$$

Onde:

Retorno: valor da diferente do montante aportado e o resultado final do período

S_{anterior} : saldo inicial do investimento

Rend_{fundo} : rendimento do fundo de investimento em um determinado período (em percentual)

Para auferir o valor aportado no fundo de investimento quanto a sua posição em relação a quantidade de cotas, calcula-se:

$$V_{atual} = V_{cota} * Qt_{cotas}$$

Onde:

V_{atual} : valor atual do investimento



V_{cota} : valor da cota no dia

Qt_{cotas} : quantidade de cotas adquiridas mediante aporte no fundo de investimento

De acordo com os Arts, nº 143 a 147 da Portaria MTP nº 1.467/2022, a forma como os ativos dos Fundos de Investimentos Imobiliários – FII são precificados segue regras específicas. O Art. nº 145 determina que esses ativos podem ser classificados como **disponíveis para negociação futura** ou **para venda imediata**. Nesses casos, é obrigatória a chamada **marcação a mercado**, ou seja, os ativos devem ser avaliados de acordo com o valor de mercado atual. No entanto, se os ativos forem mantidos até o vencimento, existe a possibilidade de usar outras formas de precificação, diferentes da marcação a mercado, como a **marcação patrimonial**, que segue normas da Comissão de Valores Mobiliários (CVM), conforme descrito no Art. 147. Essa flexibilidade de escolha permite adaptar a avaliação dos ativos conforme a estratégia e o perfil do fundo, sempre em conformidade com as regulamentações aplicáveis aos FIIs.

13.2.3. Títulos Privados

A precificação dos títulos privados deve seguir critérios técnicos de marcação a mercado, assegurando que os ativos reflitam adequadamente seu valor econômico e os riscos de crédito associados ao emissor.

- **Certificados de Depósito Bancário – CDB**

Os certificados de depósito bancário (CDBs) são instrumentos de captação de recursos utilizados por instituições financeiras, os quais pagam ao aplicador, ao final do prazo contratado, a remuneração prevista, que em geral é flutuante ou pré-fixada, podendo ser emitidos e registrados na CETIP.

- **CDBs pré-fixados:** a precificação é feita pela marcação a mercado, calculada pelo desconto do valor futuro do título pela taxa pré-fixada de mercado, acrescida de um spread de risco definido em função do prazo e do rating do emissor.
- **CDBs pós-fixados:** atualizados pelo CDI, sua precificação é feita projetando o valor futuro pela taxa contratada (percentual ou CDI acrescido de spread) e descontando-o pela curva de juros de mercado, considerando também o spread de risco do emissor.

- **Letras Financeiras – LF**

As Letras Financeiras – LF's são títulos emitidos por Instituições Financeiras, com prazo mínimo de 24 (vinte e quatro) meses e sem liquidez antes do vencimento. Têm como objetivo a captação de recursos de longo prazo.

A precificação das LFs segue o método de marcação a mercado, sendo calculada pelo desconto do fluxo de pagamentos futuros do título (juros e principal) com base nas taxas de juros praticadas no mercado secundário para o prazo remanescente, acrescidas do spread de risco de crédito do emissor.



Em síntese, os critérios de precificação adotados visam refletir, de forma transparente e tempestiva, o valor econômico dos ativos privados, assegurando maior consistência na gestão da carteira e respeito às normas aplicáveis aos RPPS.

14. FONTES PRIMÁRIAS DE INFORMAÇÕES

Como os procedimentos de marcação a mercado são diários, como norma e sempre que possível, adotam-se preços e cotações das seguintes fontes:

- a) Títulos Públicos Federais e debêntures: Taxas Indicativas da ANBIMA – Associação Brasileira das Entidades dos Mercados Financeiros e de Capitais (https://www.anbima.com.br/pt_br/informar/taxas-de-titulos-publicos.htm);
- b) Cotas de fundos de investimentos: Comissão de Valores Mobiliários – CVM (<http://www.cvm.gov.br/menu/regulados/fundos/consultas/fundos.html>);
- c) Valor Nominal Atualizado: Valor Nominal Atualizado ANBIMA - Associação Brasileira das Entidades dos Mercados Financeiros e de Capitais (https://www.anbima.com.br/pt_br/informar/valor-nominal-atualizado.htm);
- d) Ações, opções sobre ações líquidas e termo de ações: BM&FBOVESPA (http://www.bmfbovespa.com.br/pt_br/); e
- e) Certificado de Depósito Bancário – CDB: CETIP (http://www.b3.com.br/pt_br/).

15. POLÍTICA DE ACOMPANHAMENTO E AVALIAÇÃO

Para o acompanhamento e avaliação dos resultados da carteira de investimento e de seus respectivos fundos de investimentos, serão adotados metodologias e critérios que atendam conjuntamente as normativas expedidas pelos órgãos fiscalizadores e reguladores.

Como forma de acompanhamento, será obrigatório a elaboração de relatórios mensais, que contemple no mínimo informações sobre a rentabilidade e riscos das diversas modalidades de operações realizadas quanto as aplicações dos recursos do **FUNDO DE PREVIDÊNCIA SOCIAL DO MUNICÍPIO DE SUMARÉ**, bem como a aderência das alocações e dos processos decisórios relacionados.

O referido relatório mensal deverá ser acompanhado de parecer do Comitê de Investimentos, que deverá apresentar a análise dos resultados obtidos no mês de referência, inclusive suas considerações e deliberações.

O Comitê de Investimentos deverá apresentar no mínimo o plano de ação com o cronograma das atividades a serem desempenhadas relativas à gestão dos recursos.

Deverão fazer parte dos documentos do processo de acompanhamento e avaliação:

- Editorial sobre o panorama econômico relativo à semana e mês anterior;



- Relatório Mensal que contém: análise qualitativa da situação da carteira em relação à composição, rentabilidade, enquadramentos, aderência à Política de Investimentos, riscos; análise quantitativa baseada em dados históricos e ilustrada por comparativos gráficos; cumprindo a exigência da Portaria MTP nº 1.467/2022.
- Relatório de Análise de Fundos de Investimentos classificados a Resolução CVM 175/2022 que contém: análise de regulamento, enquadramento, prospecto (quando houver) e parecer opinativo;
- Relatório de Análise de Fundos de Investimentos classificados como “Estruturados” que contém: análise de regulamento, enquadramento, prospecto (quando houver) e parecer opinativo e
- Relatório de Análise da Carteira de Investimentos com parecer opinativo sobre estratégia tática.

16. PLANO DE CONTINGÊNCIA

O Plano de Contingência estabelecido, contempla a abrangência exigida pela Resolução CMN nº 4.963/2021, em seu Art. 4º, inciso VIII, ou seja, entende-se por “contingência” no âmbito desta Política de Investimentos a **excessiva exposição a riscos e potenciais perdas dos recursos**.

Com a identificação clara das contingências, chegamos ao desenvolvimento do plano no processo dos investimentos, que abrange não somente a Diretoria Executiva e Gestor dos Recursos, como também o Comitê de Investimentos e o Conselho Deliberativo.

16.1. Exposição Excessiva a Risco

Entende-se como Exposição ao Risco os investimentos que direcionam a carteira de investimentos do **FUNDO DE PREVIDÊNCIA SOCIAL DO MUNICÍPIO DE SUMARÉ** para o não cumprimento dos limites, requisitos e normas estabelecidos aos Regimes Próprios de Previdência Social.

O não cumprimento dos limites, requisitos e normas estabelecidos, podem ser classificados como sendo:

- 1 Desenquadramento da Carteira de Investimentos;
- 2 Desenquadramento do Fundo de Investimento;
- 3 Desenquadramento da Política de Investimentos;
- 4 Movimentações Financeiras não autorizadas;

Caso identificado o não cumprimento dos itens descritos, ficam os responsáveis pelos investimentos, devidamente definidos nesta Política de Investimentos, obrigados a:

Contingências	Medidas	Resolução
1 – Desenquadramento da Carteira de Investimentos	a) Apuração das causas acompanhado de relatório; b) Identificação dos envolvidos a contar do início do processo;	Curto, Médio e Longo Prazo



	c) Estudo Técnico com a viabilidade para o enquadramento.	
2 – Desenquadramento do Fundo de Investimento	a) Apuração das causas acompanhado de relatório; b) Identificação dos envolvidos a contar do início do processo; c) Estudo Técnico com a viabilidade para o enquadramento.	Curto, Médio e Longo Prazo
3 – Desenquadramento da Política de Investimentos	a) Apuração das causas acompanhado de relatório; b) Identificação dos envolvidos a contar do início do processo; c) Estudo Técnico com a viabilidade para o enquadramento.	Curto, Médio e Longo Prazo
4 – Movimentações Financeiras não autorizadas	a) Apuração das causas acompanhado de relatório; b) Identificação dos envolvidos a contar do início do processo; c) Estudo Técnico com a viabilidade para resolução; d) Ações e Medidas, se necessárias, judiciais para a responsabilização dos responsáveis.	Curto, Médio e Longo Prazo

16.2. Potenciais Perdas dos Recursos

Entende como potenciais perdas dos recursos os volumes expressivos provenientes de fundos de investimentos diretamente atrelados aos riscos de mercado, crédito e liquidez.

Contingências	Medidas	Resolução
1 – Potenciais perdas de recursos	a) Apuração das causas acompanhado de relatório; b) Identificação dos envolvidos a contar do início do processo; c) Estudo Técnico com a viabilidade administrativa, financeira e se for o caso, jurídica.	Curto, Médio e Longo Prazo



17. CONTROLES INTERNOS

Antes de qualquer aplicação, resgate ou movimentações financeiras ocorridas na carteira de investimentos do **FUNDO DE PREVIDÊNCIA SOCIAL DO MUNICÍPIO DE SUMARÉ**, os responsáveis pela gestão dos recursos deverão seguir todos os princípios e diretrizes envolvidos nos processos de aplicação dos recursos.

O acompanhamento mensal do desempenho da carteira de investimentos em relação a Meta de Rentabilidade definida, garantirá ações e medidas no curto e médio prazo do equacionamento de quaisquer distorções decorrentes dos riscos a ela atrelados.

Com base nas determinações da Portaria MTP nº 1.467/2022, foi instituído o Comitê de Investimentos através do Lei 5370 de 04 de abril de 2012, com a finalidade mínima de participar no processo decisório quanto à formulação e execução da Política de Investimentos.

Suas ações são previamente aprovadas em Plano de Ação estipulado para o exercício corrente e seu controle será promovido pelo Gestor dos Recursos e Presidente do Comitê de Investimentos.

Entende-se como participação no processo decisório quanto à formulação e execução da Política de Investimentos a abrangência de:

- garantir o cumprimento das normativas vigentes;
- garantir o cumprimento da Política de Investimentos e suas revisões;
- garantir a adequação dos investimentos de acordo com o perfil do **FUNDO DE PREVIDÊNCIA SOCIAL DO MUNICÍPIO DE SUMARÉ**;
- monitorar o grau de risco dos investimentos;
- observar que a rentabilidade dos recursos estejam de acordo com o nível de risco assumido;
- garantir a gestão ética e transparente dos recursos;
- garantir a execução dos processos internos voltados para área de investimentos;
- instaurar sindicância no âmbito dos investimentos e processos de investimentos se assim houver a necessidade;
- executar plano de contingência no âmbito dos investimentos conforme definido em Política de Investimentos se assim houver a necessidade;
- garantir a execução, o cumprimento e acompanhamento do Credenciamento das Instituições Financeiras;
- garantir que a Alocação Estratégica esteja em consonância com os estudos técnicos que nortearam o equilíbrio atuarial e financeiro e
- qualquer outra atividade relacionada diretamente a área de investimentos.

Todo o acompanhamento promovido pelo Comitê de Investimentos será designado em formato de relatório e/ou parecer, sendo disponibilizado para apreciação, análise, contestação e aprovação por parte do Conselho de Deliberação. Sua periodicidade se adequa ao porte do **FUNDO DE PREVIDÊNCIA SOCIAL DO MUNICÍPIO DE SUMARÉ**.

Os relatórios e/ou pareceres supracitados serão mantidos e colocados à disposição do Ministério da Previdência Social, Secretária de Previdência Social - SPREV, Tribunal de Contas do Estado, Conselho Fiscal, Controle Interno e demais órgãos fiscalizadores e interessados.



18. DISPOSIÇÕES GERAIS

A presente Política de Investimentos poderá ser revista no curso de sua execução e deverá ser monitorada no curto prazo, a contar da data de sua aprovação pelo órgão superior competente do **FUNDO DE PREVIDÊNCIA SOCIAL DO MUNICÍPIO DE SUMARÉ**, sendo que o prazo de validade compreenderá apenas o ano de 2026.

Reuniões extraordinárias promovidas pelo Comitê de Investimentos e posteriormente com Conselho Deliberativo do **FUNDO DE PREVIDÊNCIA SOCIAL DO MUNICÍPIO DE SUMARÉ**, serão realizadas sempre que houver necessidade de ajustes nesta Política de Investimentos perante o comportamento/conjuntura do mercado, quando se apresentar o interesse da preservação dos ativos financeiros e/ou com vistas à adequação à nova legislação.

A Política de Investimentos e suas possíveis revisões; a documentação que os fundamenta, bem como as aprovações exigidas, permanecerão à disposição dos órgãos de acompanhamento, supervisão e fiscalização pelo prazo de 10 (dez) anos.

Deverão estar certificados os responsáveis pelo acompanhamento e operacionalização dos investimentos do **FUNDO DE PREVIDÊNCIA SOCIAL DO MUNICÍPIO DE SUMARÉ**, através de exame de certificação organizado por entidade autônoma de reconhecida capacidade técnica e difusão no mercado brasileiro de capitais, cujo conteúdo abrangerá, no mínimo, o contido no anexo a Portaria MTP nº 1.467/2022, Art. 76, Inciso II.

A comprovação da habilitação ocorrerá mediante o preenchimento dos campos específicos constantes do Demonstrativo da Política de Investimentos - DPIN e do Demonstrativo de Aplicações e Investimentos dos Recursos - DAIR.

As Instituições Financeiras que operem e que venham a operar com o **FUNDO DE PREVIDÊNCIA SOCIAL DO MUNICÍPIO DE SUMARÉ** poderão, a título institucional, oferecer apoio técnico através de cursos, seminários e workshops ministrados por profissionais de mercado e/ou funcionários das Instituições para capacitação de servidores e membros dos órgãos colegiados; bem como, contraprestação de serviços e projetos de iniciativa do **FUNDO DE PREVIDÊNCIA SOCIAL DO MUNICÍPIO DE SUMARÉ**, sem que haja ônus ou compromisso vinculados aos produtos de investimentos.

Casos omissos nesta Política de Investimentos remetem-se à Resolução CMN nº 4.963/2021 e suas e à Portaria MTP nº 1.467/2022 e demais normativas pertinentes aos Regimes Próprios de Previdência Social - RPPS.

É parte integrante desta Política de Investimentos, cópia da **Ata do Comitê de Investimentos** que é participante do processo decisório quanto à sua formulação e execução; cópia da **Ata do órgão superior de deliberação** competente que aprova o presente instrumento, devidamente assinada por seus membros.

Este documento deverá ser assinado:

- pelo representante do **FUNDO DE PREVIDÊNCIA SOCIAL DO MUNICÍPIO DE SUMARÉ** e
- pelos responsáveis pela **elaboração, aprovação e execução** desta Política de Investimentos em atendimento ao art. 91º da Portaria nº 1.467/2022.



19. ASSINATURAS

Membros da Diretoria Executiva

Larissa Coelho de Moraes Monção
Superintendente Previdenciária

Fabio Gonçalves da Costa
Gerente de Benefícios

Maria Elisabete Antunes
Gerente Financeira

Gerente Administrativo

Membros do Comitê de Investimentos

Elaine Fatima Neres
Teixeira
Presidente

Jussimara J. R. Saurin
Secretária

Márcia R. Dédalo R. de Freitas Membro
Membro



Membros do Conselho Deliberativo

Andréa Marques Silva
Membro

Amilton Hoffmann
Membro

Eduardo José Moreira

Fabiane Barbosa Fontes Batista Membro
Membro

Eliane Jorge Rodrigues Bezerra

Marcia Regina Dédalo Ribeirão de Freitas Membro
Membro

Maria Aparecida da Costa Oliveira

Maria de Lourdes Zague Membro
Membro

Marcelo Alves Pereira

Andreia Barbosa Noberto Membro
Membro



ANEXO I – PANORAMA ECONÔMICO



CRÉDITO
& MERCADO

CONSULTORIA DE INVESTIMENTOS

PANORAMA ECONÔMICO

OUTUBRO 2025



SÍNTESE DA LEITURA DO PANORAMA ECONÔMICO DOS PERÍODOS ANALISADOS

Em aspectos geopolíticos, a conjuntura econômica brasileira apresentou certa moderação quanto as preocupações estabelecidas na virada entre os semestres do ano, após avanços diplomáticos nas negociações comerciais entre Brasil, Estados Unidos e China. Por hora, os impactos estruturais foram esfriados por sinalizações amistosas nas relações entre os principais parceiros do país.

Nos Estados Unidos, a guerra comercial declarada pelo presidente Trump em relação às economias do globo ganhou um tom mais sereno, com negociações avançando em todas as partes do mundo, principalmente na China. A outra pauta que entrou em discussão e ganhou os holofotes, foi a difícil decisão por parte do Fed entre cortar juros para suportar o mercado de trabalho que demonstra sinais de fraqueza, e manter os juros por conta da inflação que permanece marginalmente elevada.

Prezando pelo aumento do risco pelo lado do mercado de trabalho, o Fed realizou o segundo corte de juros no ano, apesar da paralização das atividades não essenciais do Governo Federal. Contudo, por conta da ausência de dados, um novo corte em dezembro se mostra mais com uma chance mais remota.

Neste ritmo de afrouxamento monetário das principais economias desenvolvidas, o diferencial de juros em relação ao Brasil, chamado de carregamento (carry trade) beneficia a moeda doméstica no sentido de atrair fluxo financeiro global para a economia doméstica. Os resultados podem e devem continuar a serem sentidos ao longo de 2025, em que se espera que a moeda local se fortaleça, dado a taxa real de juros que está entre as mais altas do mundo.

Nesta ótica, o patamar de 15% da Selic demonstra ser suficientemente alto para trazer o IPCA para os patamares almejados pela autoridade monetária, o que permite que as expectativas de inflação de curto prazo e médio prazo cedam.

Frente a volatilidade do cenário econômico no curto prazo, recomendamos cautela aos investidores nos processos decisórios de investimentos. A perspectiva de uma Selic elevada para os próximos meses deve trazer melhores condições para atingimento de meta atuarial por um período mais prolongado e oportunidades de alocação em ativos emitidos pelo Tesouro e por instituições privadas, em que para estes, reforçamos o profundo processo de diligência na escolha dos ativos e seus respectivos emissores.

Não obstante, recomendamos que os RPPS diversifiquem sua carteira de investimentos nas classes de ativos recomendadas em nossos periódicos, como ativos de exposição ao exterior e renda variável doméstica que apresenta também, janela de oportunidade de entrada.

INTERNACIONAL

Estados Unidos

Curva de Juros

Durante o mês outubro, as yields das Treasuries do governo americano exibiram uma tendência de queda moderada, refletindo expectativas de afrouxamento monetário contínuo pelo Federal Reserve em meio a dados econômicos mistos e preocupações com o mercado de trabalho, culminando em uma curva de yields ligeiramente achatada. O bond de 10 anos, por exemplo, apresentou relativa estabilidade, de 4,09% no início do mês para 4,08% no final, impulsionada por leilões de títulos de longo prazo e comentários dovish de Powell que mantiveram vivas as apostas por mais cortes de juros.

A note de 2 anos saiu de 3,54% para 3,58%, sensível às perspectivas de política monetária, enquanto a bill de 52 semanas variou minimamente de 3,62% para 3,69%, indicando estabilidade. Analistas destacam que o leve declínio reflete uma precificação de dois a três cortes até o final do ano, mas alertam para pressões fiscais de déficits elevados que poderiam elevar yields longas para 4,10% nos próximos meses.

EUA Treasury – 10 anos:



Fonte: <https://tradingeconomics.com/united-states/government-bond-yield>

O Dollar Index (DXY) apresentou uma recuperação notável em outubro de 2025, subindo de 97,706 no início do mês para 99,804 em 31 de outubro, um ganho de cerca de 2,2%, revertendo parte da queda acentuada no primeiro semestre do ano.

Essa valorização foi impulsionada pelas negociações comerciais do governo americano ao redor do mundo, que inicialmente pressionou o dólar para baixo, além de dados econômicos positivos como o PIB do terceiro trimestre acima das expectativas, fortalecendo apostas em uma economia resiliente.

DXY Dollar Index:



Fonte: <https://tradingeconomics.com/dxy:cur>

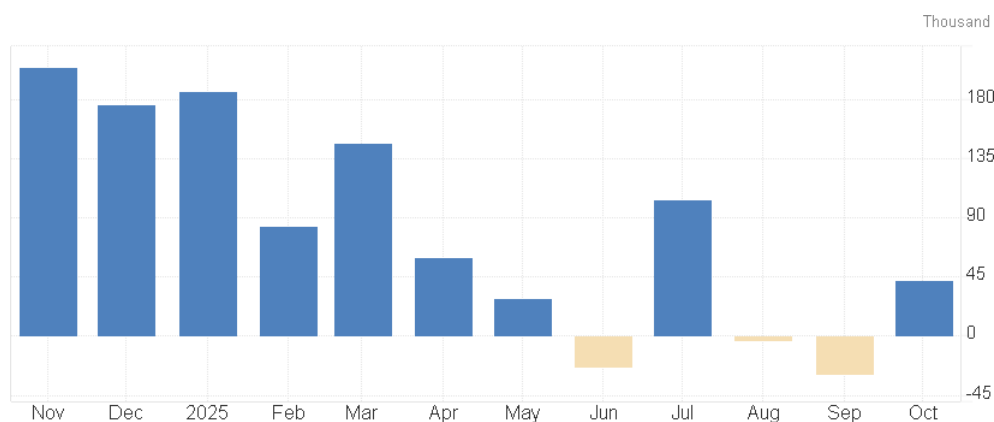
Mercado de trabalho

O relatório Non Farm Payrolls de setembro segue sem apuração dado o shutdown governo federal, que criou um "blackout de dados" que forçou investidores a dependerem de fontes alternativas, como o relatório privado ADP Employment Change.

O relatório ADP Employment Change de outubro de 2025 revelou uma adição modesta de 42.000 empregos no setor privado, revertendo perdas anteriores e superando expectativas de contração, mas dados semanais da ADP indicam uma perda média de 11.250 vagas por semana nas quatro semanas finais do mês, sinalizando enfraquecimento no final do período.

Entre setembro e outubro, o mercado de trabalho privado mostrou resiliência inicial com ganhos em serviços e manufatura, mas desaceleração em emprego, com o ADP estimando uma contração semanal em outubro devido a cortes em tecnologia e varejo, alinhado a dados do Challenger Gray & Christmas que reportaram demissões elevadas em layoffs corporativos.

Varição de empregos privados (ADP Employment Change) - EUA:

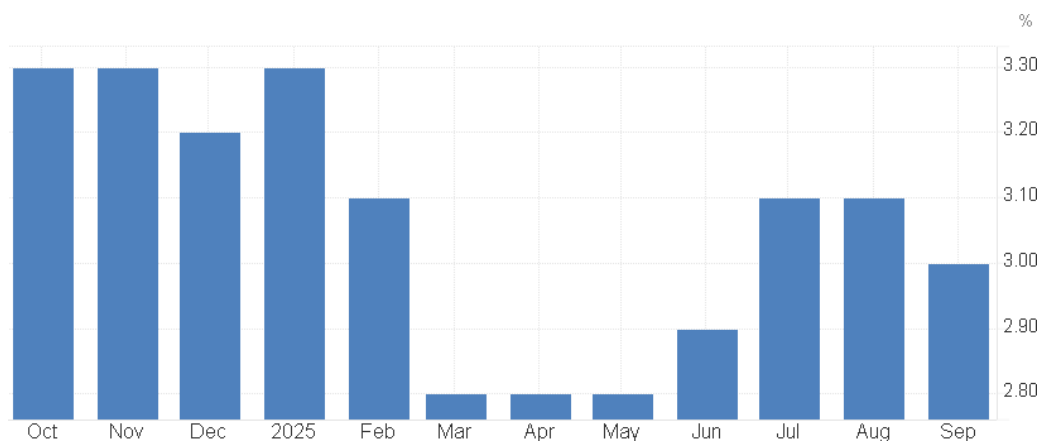


Fonte: <https://tradingeconomics.com/united-states/adp-employment-change>

Inflação

Os últimos dados de inflação disponíveis dos EUA, referente ao mês de setembro, revelaram uma aceleração moderada, com o CPI mensal subindo 0.2% (acima dos 0.2% esperados) e o anual alcançando 3%, enquanto o núcleo (excluindo alimentos e energia) avançou 0.2% mensal e 3% anual, de acordo com a divulgação do Fed de Cleveland, já que o relatório oficial foi adiado pelo shutdown governamental.

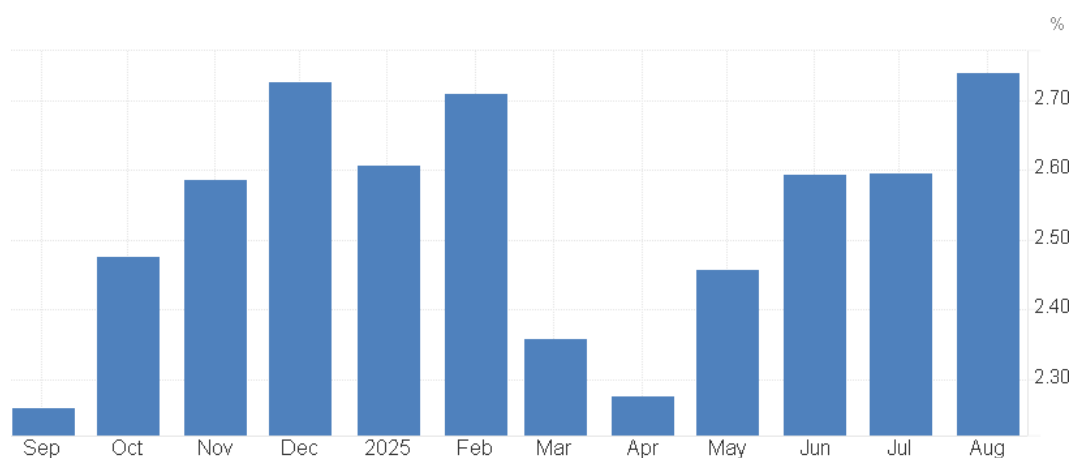
Núcleo da Inflação anual ao Consumidor (CPI) - EUA:



Fonte: <https://tradingeconomics.com/united-states/core-inflation-rate>

Para o PCE de agosto, o índice preferido do Fed, o núcleo anual manteve-se em 2.9% após alta de 0.2% mensal, com o headline em 2.7% anual e 0.1% mensal, conforme dados do BEA. Economistas do Fed de Dallas atribuíram a manutenção do núcleo PCE em 2.9% a fatores como salários e serviços, com projeções de moderação gradual para 2026, mas alertando para riscos de tarifas e déficits fiscais que poderiam reacender pressões.

Índice de Inflação PCE anual - EUA:



Fonte: <https://tradingeconomics.com/united-states/core-inflation-rate>

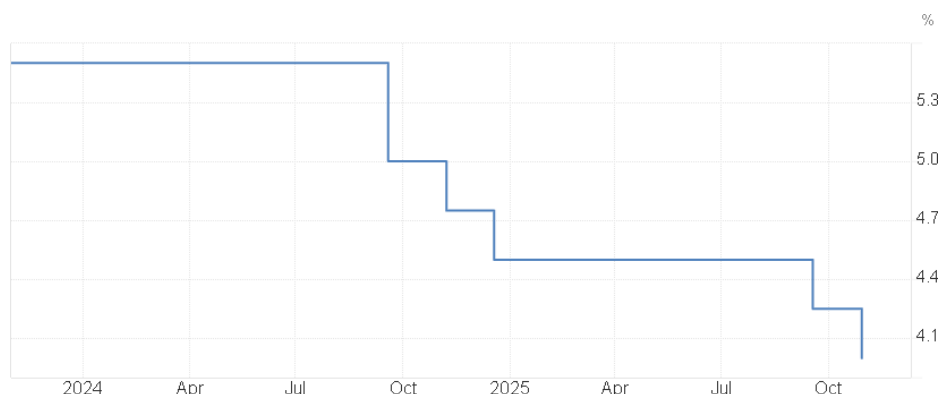
Juros

A reunião de juros do Fed de outubro resultou na decisão de corte de 25 pontos base na taxa de juros, para a faixa de 3,75%-4,00%, o segundo corte do ano, por voto de 10-2 no FOMC, de acordo com as expectativas da maior parte do mercado dado as preocupações da autoridade monetária com o pleno emprego em meio a uma economia robusta, mas com sinais de enfraquecimento no mercado de trabalho.

O comunicado destacou que "indicadores sugerem atividade econômica expandindo em ritmo sólido", com inflação "elevada, mas em declínio", justificando o afrouxamento para mitigar riscos para o emprego, embora Powell, em coletiva, tenha sinalizado cautela para dezembro, citando dados mistos como ADP e PCE estáveis, e enfatizando que "não contem com corte em dezembro sem evidências claras de fraqueza".

Comentários pós-reunião de Powell reforçaram uma abordagem dependente de dados, com o Powell notando que o fim do QT (quantitative tightening) em breve ajudaria a liquidez, mas alertando para dissidências no comitê que questionam mais cortes em 2025, dado o crescimento do PIB acima de 3% no terceiro trimestre. Parte do mercado interpretou a fala como o "último corte de 2025".

Taxa de Juros – Estados Unidos



Fonte: <https://tradingeconomics.com/united-states/interest-rate>

INDICADORES DE ATIVIDADE

PIB

Conforme divulgado anteriormente, o PIB norte americano do segundo trimestre de 2025, foi revisado para um crescimento anualizado de 3,8%, de acordo com a terceira estimativa divulgada pelo Bureau of Economic Analysis (BEA). Essa revisão representa um aumento significativo em relação à estimativa anterior de 3,3%, impulsionado principalmente por um consumo mais robusto por parte dos consumidores americanos, que responderam por grande parte da atualização positiva. Esse desempenho econômico reflete uma resiliência notável da economia dos EUA, mesmo diante de desafios como inflação persistente e incertezas políticas, superando as expectativas de analistas que previam uma expansão mais modesta.

O upgrade no PIB foi atribuído a fatores como o aumento nos gastos com bens e serviços, com destaque para o setor de consumo pessoal, que cresceu a uma taxa revisada de 3,5%, e investimentos em estoques privados que contribuíram positivamente para o indicador. No entanto, o crescimento foi parcialmente contrabalançado por uma desaceleração nas exportações líquidas e um modesto avanço nos investimentos fixos não residenciais. Economistas destacam que essa revisão pode complicar as decisões do Federal Reserve em relação às taxas de juros, já que uma economia mais forte reduz a urgência de cortes agressivos, embora ainda haja preocupações com o mercado de trabalho e o risco de recessão.

No contexto mais amplo, o PIB de 3,8% marca o ritmo de expansão mais rápido em quase dois anos, sinalizando uma recuperação vigorosa pós-pandemia e impulsionando otimismo nos mercados financeiros. Analistas da Reuters e do BBC observam que esse resultado pode influenciar as projeções para o terceiro trimestre, com estimativas iniciais apontando para um crescimento chegando em até 3,9%, conforme apontado pelo Federal Reserve de Atlanta. Essa performance reforça a posição dos EUA como uma das economias mais dinâmicas globalmente, mas também levanta questões sobre sustentabilidade a longo prazo, especialmente com déficits fiscais elevados e tensões comerciais internacionais.

PIB - Estados Unidos:

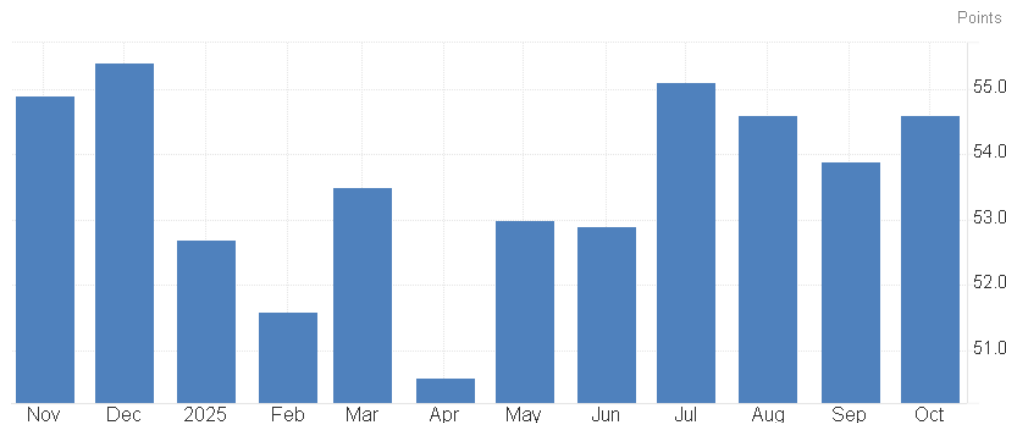


Fonte: <https://tradingeconomics.com/united-states/gdp-growth>

PMI

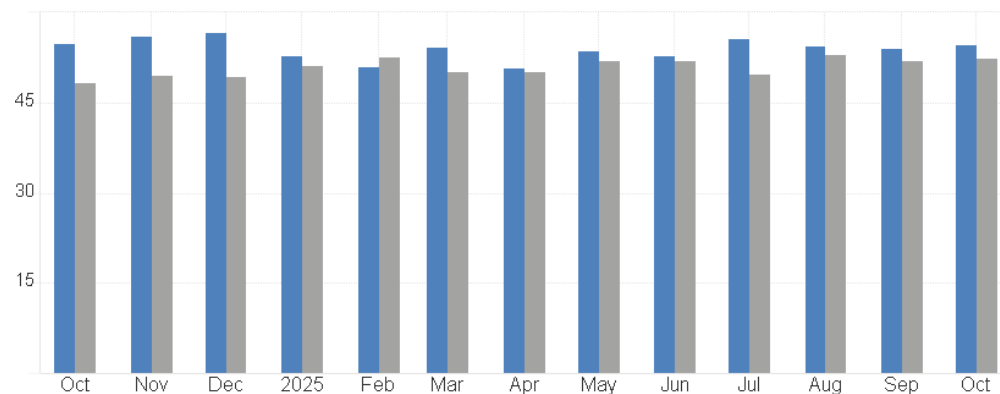
O PMI Composto da S&P Global nos EUA subiu para 54,6 pontos em outubro de 2025, de 53,9 pontos em setembro, impulsionado por serviços, enquanto o ISM Manufacturing contraiu para 48,7 pontos, indicando desaceleração na indústria pela contração mais rápida em meses.

PMI Composto - Estados Unidos:



Fonte: <https://tradingeconomics.com/united-states/composite-pmi>

PMI Serviços e Manufatura - Estados Unidos:



Fonte: <https://tradingeconomics.com/united-states/services-pmi>

- PMI serviços
- PMI industrial

RENDA VARIÁVEL

Os principais índices de renda variável dos EUA registraram ganhos sólidos em outubro, impulsionados pelos resultados corporativos e pelo otimismo com os cortes do Fed, com o S&P 500 subindo 2,27% para fechar em 6.840,20 pontos, o Nasdaq avançando 4,7% para 23.724,96 e o Dow Jones ganhando 2,51% para 47.632,00.

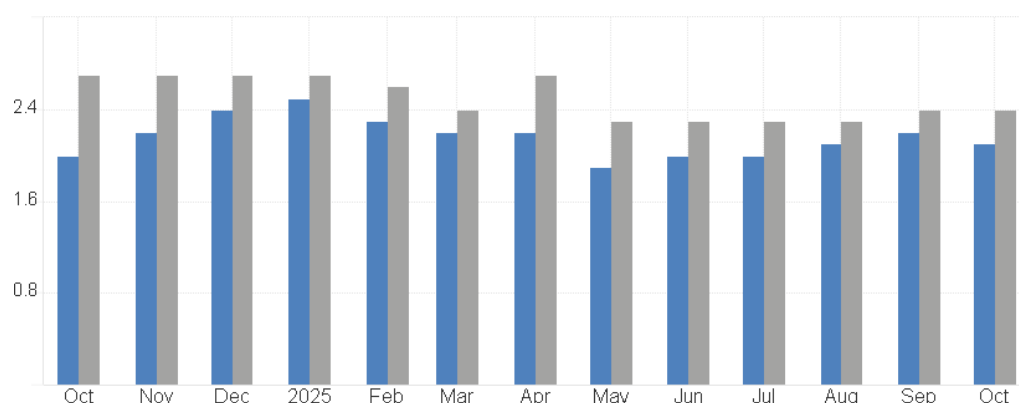
O Nasdaq liderou com techs como Nvidia e Apple reportando lucros acima do esperado, enquanto o Dow beneficiou-se de industriais e finanças, com 83% das empresas do S&P superando estimativas.

Zona do Euro

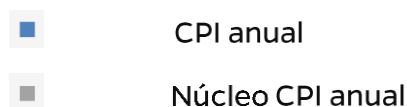
Inflação

Os índices de inflação ao consumidor (CPI) e ao produtor (PPI) da Zona do Euro de outubro mostraram moderação, com o CPI cheio em alta de 0,1% mensal e 2,1% na janela anual, abaixo dos 2,2% de setembro, muito próximo à meta do BCE, enquanto o núcleo CPI subiu 0,2% mensal e 2,39% anual, excluindo voláteis, ainda refletindo persistência em serviços. O PPI registrou -0,2% mensal e 1,4% anual, com núcleo em 2,0%, impulsionado por queda em energia, mas alta em bens intermediários, conforme Eurostat.

CPI anual cheio e Núcleo anual do CPI – Zona do Euro:



Fonte: <https://tradingeconomics.com/euro-area/inflation-cpi>

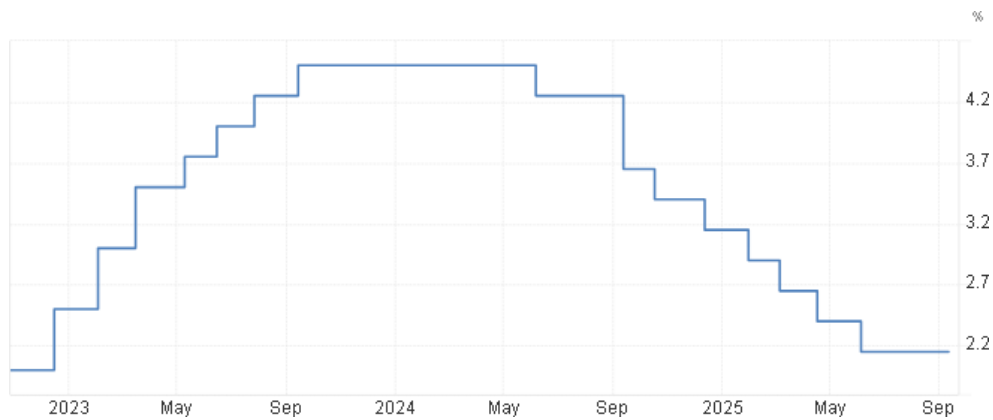


Juros

O Banco Central Europeu (BCE) manteve as taxas de juros inalteradas na reunião de outubro, com a taxa de depósito em 2% pela terceira reunião consecutiva, em decisão unânime que reflete um equilíbrio entre desinflação próxima da meta e crescimento modesto. A presidente Christine Lagarde enfatizou em coletiva que "a política está em bom lugar", priorizando estabilidade financeira em meio a tensões comerciais e geopolíticas.

Analistas da Reuters veem a manutenção como alinhada a um ciclo de afrouxamento pausado, com foco nos dados do quarto trimestre, enquanto o núcleo da inflação em serviços sustenta a cautela, com projeções de risco de arrefecimento no crescimento de 0,2% no terceiro trimestre.

Taxa de Juros – Zona do Euro:



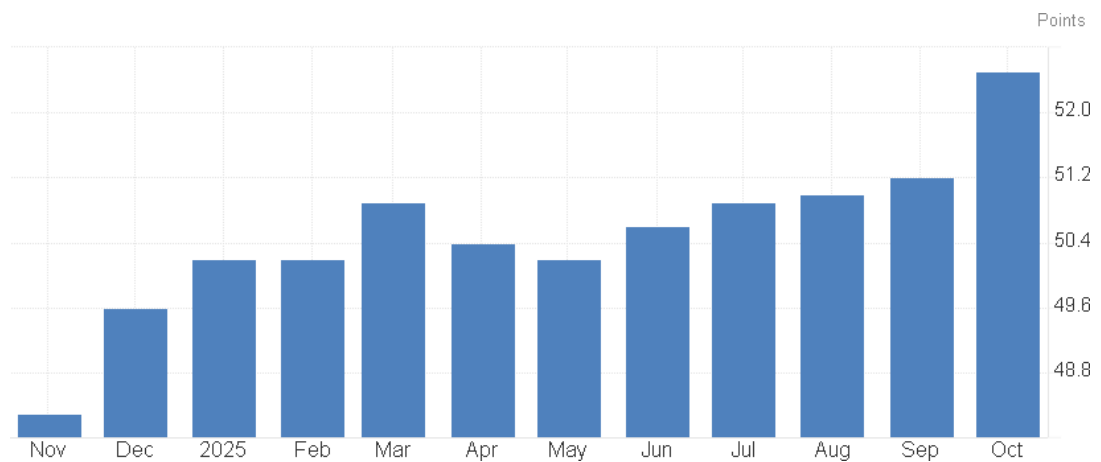
Fonte: <https://tradingeconomics.com/euro-area/interest-rate>

INDICADORES DE ATIVIDADE

PMI

O PMI Composto da Zona do Euro subiu para 52,5 pontos em outubro, o mais alto em 2 anos e meio, de 51,2 pontos em setembro, impulsionado por demanda em serviços e manufatura, conforme HCOB. A expansão acelerou, com Alemanha liderando.

PMI composto – Zona do Euro:



Fonte: <https://tradingeconomics.com/euro-area/composite-pmi>

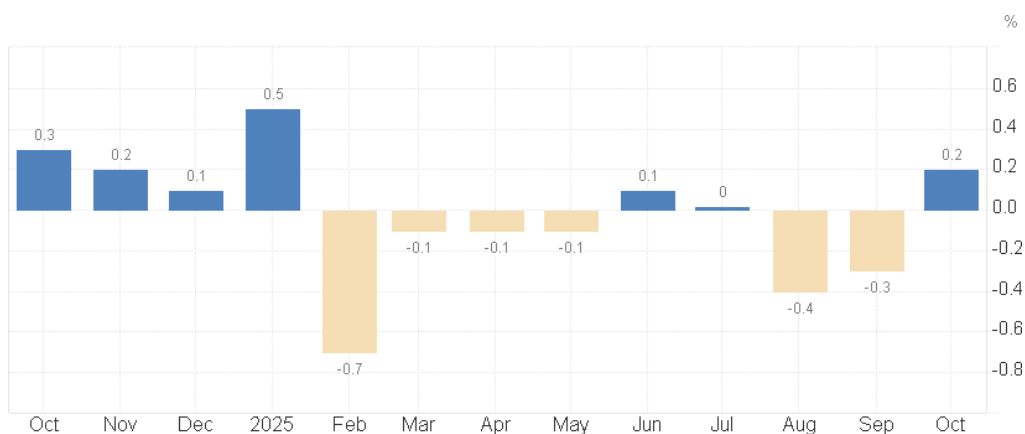
Ásia

China

Os índices de inflação da China sinalizaram uma leve recuperação da deflação no mês de outubro, com o CPI mensal e anual em 0,2% de variação, após queda de -0,3% no mês anterior, impulsionado por alimentos, enquanto o núcleo CPI subiu 1,2% anual ante 1% em setembro, refletindo demanda interna modesta.

A inflação ao produtor medida pelo PPI declinou -0,1% mensal e -2,1% na base anual, melhor que -2,3% anterior, com núcleo em 1,5%, destacando estabilização em manufatura mas excesso de capacidade.

CPI – China:

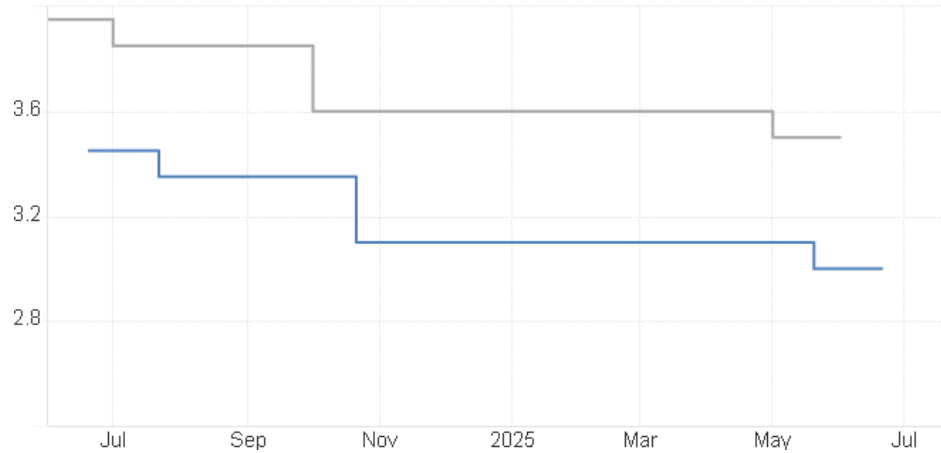


fonte: <https://tradingeconomics.com/china/inflation-cpi>

Juros

O banco central chinês (PBoC, na sigla em inglês) manteve as taxas de empréstimo inalteradas na reunião de outubro, com a LPR de 1 ano em 3,0% e de 5 anos em 3,5% pelo quinto mês consecutivo, optando por cautela em meio a deflação moderada e crescimento estável, priorizando estabilidade do yuan sobre estímulos agressivos.

Taxas de Juros – China:



Fonte: <https://tradingeconomics.com/china/interest-rate>

- Taxa de juros 1 ano
- Taxa de juros 5 anos

INDICADORES DE ATIVIDADE

PIB

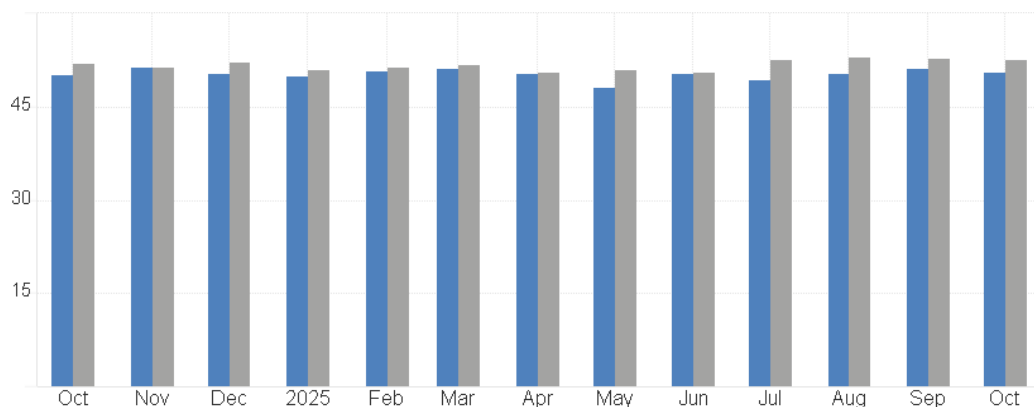
Como trazido no relatório anterior, o PIB chinês do terceiro trimestre de 2025 cresceu 4,8% anualmente, apresentando desaceleração em relação aos 5,2% do segundo trimestre, mas alinhado com expectativas, com um avanço trimestral de 1,1%. Esse desempenho reflete desafios como demanda interna fraca e impactos de tarifas comerciais, embora setores como manufatura tenham mostrado resiliência.

Projeções para o ano indicam um crescimento em torno da linha dos 5% de meta, apoiado por estímulos fiscais, mas com riscos de deflação persistente ameaçando a sustentabilidade a longo prazo.

PMI

O PMI Composto da China caiu para 51,8 pontos em outubro, ante 52,5 pontos de setembro, menor leitura em 3 meses, com manufatura em 50,6 pontos e serviços em maior queda em 3 meses.

PMI industrial e serviços – China:



Fonte: <https://tradingeconomics.com/china/manufacturing-pmi>

- PMI industrial
- PMI de serviços

Brasil

Juros

Após decisão pela manutenção de juros em 15% realizada na reunião do Copom, o comunicado contextualiza o ambiente externo como "incerto", impulsionado pela conjuntura e pela política econômica nos Estados Unidos, com impactos nas condições financeiras globais e tensão geopolítica, o que exige "particular cautela" para economias emergentes como o Brasil.

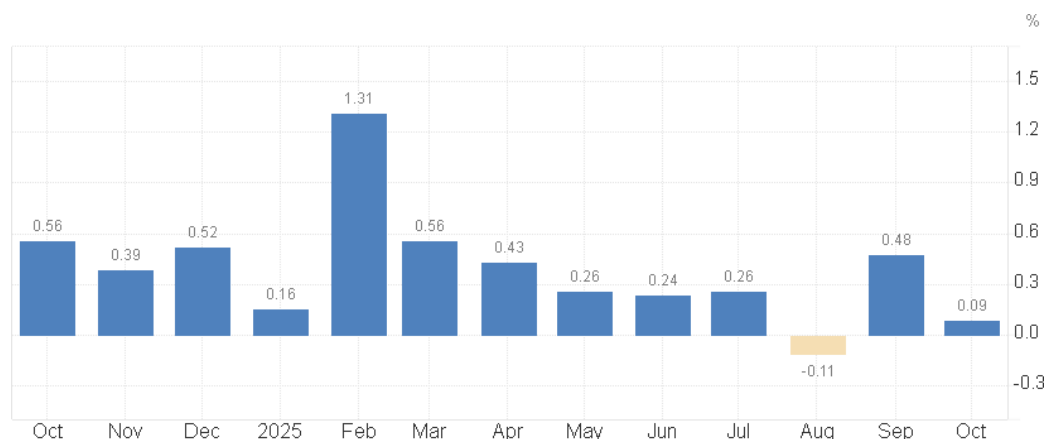
No cenário doméstico, o comitê reconhece uma moderação esperada no crescimento da atividade econômica, mas ressalta o dinamismo persistente no mercado de trabalho, com indicadores recentes mostrando arrefecimento na inflação cheia e nas medidas subjacentes, embora ainda acima da meta de 3% (com tolerância de $\pm 1,5$ ponto percentual).

Inflação

A inflação ao consumidor brasileira de outubro medida pelo IPCA registrou alta de 0,09%, retraindo fortemente em relação aos 0,48% observados em setembro. Esse resultado levou o acumulado do ano para 3,73%, enquanto a inflação nos últimos 12 meses ficou em 4,68%, em queda frente aos 5,17% de um ano antes. Essa desaceleração decorreu, em parte, de quedas em grupos como Habitação, Artigos de Residência e Comunicação, que registraram variação negativa.

A energia elétrica residencial foi destaque negativo no mês, com recuo de 2,39% e impacto de $-0,10$ p.p. no índice, motivado principalmente pela mudança da bandeira tarifária da água na conta de luz.

IPCA mensal – Brasil:



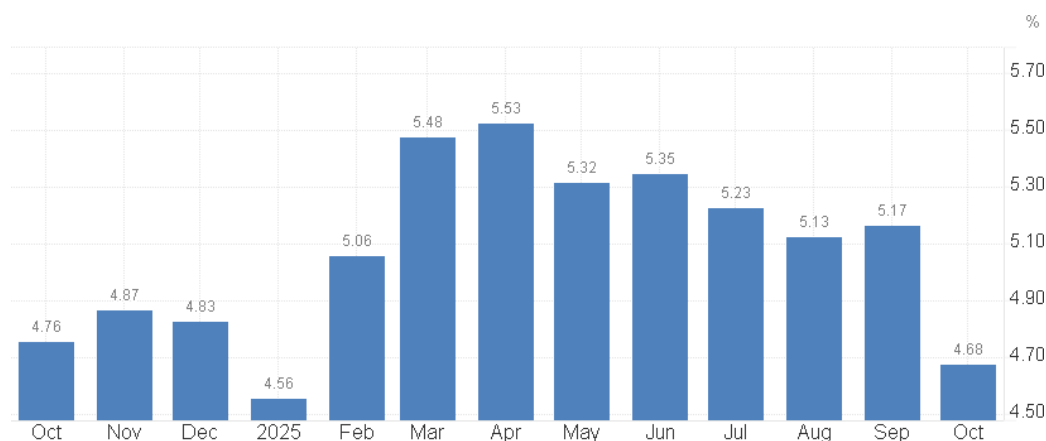
Fonte: <https://tradingeconomics.com/brazil/inflation-rate-mom>

Já o IGP-M em setembro registrou 0,42% mensal, com anual acumulado positivo, mas influenciado por custos de produção voláteis. Essas variações destacam uma inflação cheia persistente, acima da meta do Banco Central, exigindo vigilância.

Na leitura anual, a alta foi de 5,17% após marcar 5,13% em agosto, ficando um pouco abaixo das projeções de 5,22%. O avanço foi impulsionado principalmente pelo

aumento dos custos de habitação, vestuário, despesas pessoais e educação. Por outro lado, houve desaceleração nos preços de alimentos e bebidas, artigos domésticos, transporte, saúde e comunicação.

IPCA anual – Brasil:



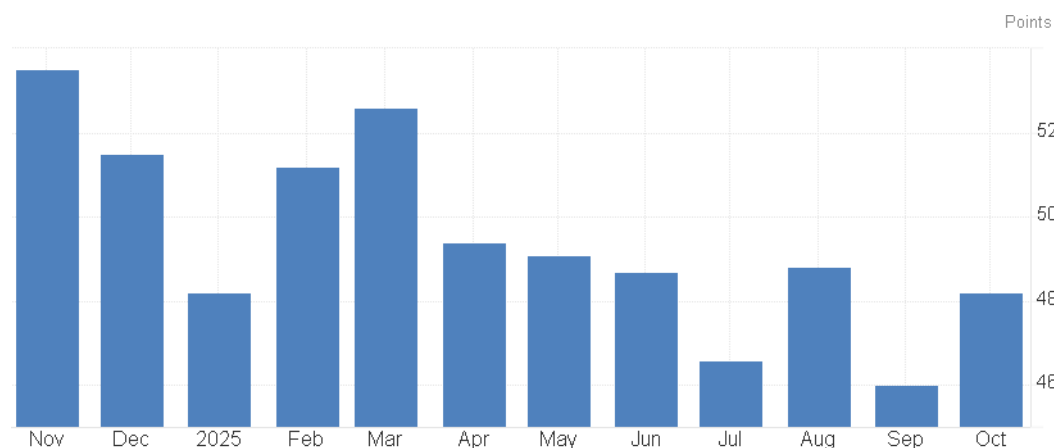
Fonte: <https://tradingeconomics.com/brazil/inflation-cpi>

INDICADORES DE ATIVIDADE

PMI

O PMI Composto do Brasil subiu para 48,2 pontos em outubro, ante 46 pontos de setembro, aliviando contração, mas ainda abaixo de 50 pontos de estabilidade, com serviços em 49,3 pontos e manufatura em queda, refletindo demanda fraca, tratou-se do sétimo mês em território negativo.

PMI composto – Brasil:



Fonte: <https://tradingeconomics.com/brazil/composite-pmi>

Câmbio

O Real Brasileiro se depreciou frente ao Dólar no mês de outubro, indo para R\$ 5,3798 no fechamento, subindo 1% no mês.

Bolsa

O Ibovespa subiu 2,26% em outubro, fechando em 149.540 pontos, recorde até então, impulsionado pela entrada de capital estrangeiro no país, por aumento dos investimentos de institucionais na bolsa, e pela performance da Vale e Petrobras com otimismo em commodities pós-trégua EUA-China. Ganhos em energia e mineração lideraram, com 12 recordes consecutivos.

Influências incluíram corte do Fed e reunião Lula-Trump aliviando tarifas em café, com Valor e Rio Times notando YTD de 28% e apetite por risco global. Volatilidade em 6 de outubro com tensões, mas fechou forte



Renda Fixa

No mês de outubro, a performance dos índices ANBIMA fecharam da seguinte forma: IMA Geral (1,17%), IMA-B 5 (1,02%), IMA-B (0,93%), IMA-B 5+ (0,86%).

No grupo dos prefixados, as performances ficaram sob a seguinte forma: IRF-M 1 (1,24%), IRF-M (1,35%) e IRF-M 1+ (1,40%).

Quanto aos índices de prazos constantes, IDKA-Pré 2a teve variação de 1,56% no mês enquanto o IDKA-IPCA 2a obteve oscilação de 1,15% no mês.

CONCLUSÃO E PERSPECTIVAS

Em aspectos geopolíticos, a conjuntura econômica brasileira apresentou certa moderação quanto as preocupações estabelecidas na virada entre os semestres do ano, após avanços diplomáticos nas negociações comerciais entre Brasil, Estados Unidos e China. Por hora, os impactos estruturais foram esfriados por sinalizações amistosas nas relações entre os principais parceiros do país.

Nos Estados Unidos, a guerra comercial declarada pelo presidente Trump em relação às economias do globo ganhou um tom mais sereno, com negociações avançando em todas as partes do mundo, principalmente na China. A outra pauta que entrou em discussão e ganhou os holofotes, foi a difícil decisão por parte do Fed entre cortar juros para suportar o mercado de trabalho que demonstra sinais de fraqueza, e manter os juros por conta da inflação que permanece marginalmente elevada.


Prezando pelo aumento do risco pelo lado do mercado de trabalho, o Fed realizou o segundo corte de juros no ano, apesar da paralização das atividades não essenciais do Governo Federal. Contudo, por conta da ausência de dados, um novo corte em dezembro se mostra mais com uma chance mais remota.

Neste ritmo de afrouxamento monetário das principais economias desenvolvidas, o diferencial de juros em relação ao Brasil, chamado de carregamento (carry trade) beneficia a moeda doméstica no sentido de atrair fluxo financeiro global para a economia doméstica. Os resultados podem e devem continuar a serem sentidos ao longo de 2025, em que se espera que a moeda local se fortaleça, dado a taxa real de juros que está entre as mais altas do mundo.

Nesta ótica, o patamar de 15% da Selic demonstra ser suficientemente alto para trazer o IPCA para os patamares almejados pela autoridade monetária, o que permite que a as expectativas de inflação de curto prazo e médio prazo cedam.

Frente a volatilidade do cenário econômico no curto prazo, recomendamos cautela aos investidores nos processos decisórios de investimentos. A perspectiva de uma Selic elevada para os próximos meses deve trazer melhores condições para atingimento de meta atuarial por um período mais prolongado e oportunidades de alocação em ativos emitidos pelo Tesouro e por instituições privadas, em que para estes, reforçamos o profundo processo de diligência na escolha dos ativos e seus respectivos emissores.

Não obstante, recomendamos que os RPPS diversifiquem sua carteira de investimentos nas classes de ativos recomendadas em nossos periódicos, como ativos de exposição ao exterior e renda variável doméstica que apresenta também, janela de oportunidade de entrada.



Henrique Tolusso Cordeiro

Economista Chefe

Corecon/SP: 37.262

INVESTIDOR EM GERAL – SEM PRÓ GESTÃO

Estratégia de Alocação dos Recursos no Longo Prazo – Renda Fixa e Variável	
<u>Renda Fixa</u>	60%
Longuíssimo Prazo (IMA-B 5+)	0%
Longo Prazo (IMA-Geral/ IMA-B)	5%
Gestão do Duration	5%
Médio Prazo (IMA-B 5 e IDKA 2)	15%
Curto Prazo (CDI, IRF-M 1)	15%
Títulos Privados (Letra financeira, CDB, FIDC e Crédito Privado)	20%
<u>Renda Variável</u>	30%
Fundos de Ações	20%
Multimercados (exterior 2,5% + doméstico 2,5%)	5%
Fundos de Participações *	0%
Fundos Imobiliários *	5%
<u>Investimento no Exterior</u>	10%
Fundos de Investimentos no Exterior (Hedge)	0%
Fundos de Investimentos no Exterior	10%

* Aos clientes que investem em Fundos de Participações e Fundos Imobiliários em percentual superior a 2,5% em cada, reduzir a exposição aos Fundos de Ações na proporção desse excesso

PRÓ GESTÃO NÍVEL 1

Estratégia de Alocação dos Recursos no Longo Prazo – Renda Fixa e Variável	
<u>Renda Fixa</u>	55%
Longuíssimo Prazo (IMA-B 5+ e IDKA 20A)	0%
Longo Prazo (IMA-Geral/ IMA-B)	5%
Gestão do Duration	5%
Médio Prazo (IMA-B 5 e IDKA 2)	15%
Curto Prazo (CDI, IRF-M 1)	10%
Títulos Privados (Letra financeira, CDB, FIDC e Crédito Privado)	20%
<u>Renda Variável</u>	35%
Fundos de Ações	25%
Multimercados (exterior 1,25% + doméstico 1,25%)	2,5%
Fundos de Participações *	2,5%
Fundos Imobiliários *	5%
<u>Investimento no Exterior</u>	10%
Fundos de Investimentos no Exterior (Hedge)	5%
Fundos de Investimentos no Exterior	5%

* Aos clientes que investem em Fundos de Participações e Fundos Imobiliários em percentual superior a 2,5% em cada, reduzir a exposição aos Fundos de Ações na proporção desse excesso.

PRÓ GESTÃO NÍVEL 2

Estratégia de Alocação dos Recursos no Longo Prazo - Renda Fixa e Variável	
<u>Renda Fixa</u>	50%
Longuíssimo Prazo (IMA-B 5+ e IDKA 20A)	0%
Longo Prazo (IMA-Geral/ IMA-B)	5%
Gestão do Duration	5%
Médio Prazo (IMA-B 5 e IDKA 2)	10%
Curto Prazo (CDI, IRF-M 1)	7,5%
Títulos Privados (Letra financeira, CDB, FIDC e Crédito Privado)	20%
<u>Renda Variável</u>	40%
Fundos de Ações	30%
Multimercados (exterior 1,5% + doméstico 1,5%)	3%
Fundos de Participações *	2,5%
Fundos Imobiliários *	5%
<u>Investimento no Exterior</u>	10%
Fundos de Investimentos no Exterior (Hedge)	5%
Fundos de Investimentos no Exterior	5%

* Aos clientes que investem em Fundos de Participações e Fundos Imobiliários em percentual superior a 2,5% em cada, reduzir a exposição aos Fundos de Ações na proporção desse excesso.

PRÓ GESTÃO NÍVEL 3

Estratégia de Alocação dos Recursos no Longo Prazo – Renda Fixa e Variável	
<u>Renda Fixa</u>	40%
Longuíssimo Prazo (IMA-B 5+ e IDKA 20A)	0%
Longo Prazo (IMA-Geral/ IMA-B)	5%
Gestão do Duration	5%
Médio Prazo (IMA-B 5 e IDKA 2)	5%
Curto Prazo (CDI e IRF-M 1)	5%
Títulos Privados (Letra financeira, CDB, FIDC e Crédito Privado)	20%
<u>Renda Variável</u>	50%
Fundos de Ações	40%
Multimercados (exterior 1,5% + doméstico 1,5%)	3%
Fundos de Participações *	2,5%
Fundos Imobiliários *	5%
<u>Investimento no Exterior</u>	10%
Fundos de Investimentos no Exterior (Hedge)	5%
Fundos de Investimentos no Exterior	5%

* Aos clientes que investem em Fundos de Participações e Fundos Imobiliários em percentual superior a 2,5% em cada, reduzir a exposição aos Fundos de Ações na proporção desse excesso.